

Informace o vývoji počtu družstev v mistrovských soutěžích do 30.6.2018

- I. Úvod**
- II. Shrnutí aktuálního stavu a hlavních vývojových tendencí v krajských a republikových mistrovských soutěžích dívek a žen**
1. Krajské mistrovské soutěže
 2. Republikové mistrovské soutěže
 3. Souhrnný přehled
- III. Shrnutí aktuálního stavu a hlavních vývojových tendencí v krajských a republikových mistrovských soutěžích chlapců a mužů**
1. Krajské mistrovské soutěže
 2. Republikové mistrovské soutěže
 3. Souhrnný přehled
- IV. Rámcová informace o počtu družstev v okresních mistrovských soutěžích a souhrnný přehled**
1. Počty družstev mládeže a dospělých v okresních mistrovských soutěžích
 2. Rekapitulace počtu družstev mužů a žen v mistrovských soutěžích
- V. Závěry a doporučení**
- Přílohy:
- č. 1 Počet družstev dívek a žen v krajských mistrovských soutěžích
 - č. 2 Počet družstev chlapců a mužů v krajských mistrovských soutěžích
 - č. 3 Počet družstev v republikových mistrovských soutěžích
 - č. 4 Počet družstev v okresních mistrovských soutěžích

Zpracoval: Ing. Jan Přib

Předkládá: Vladimír Tabara
předseda RMK ČVS

Informace o vývoji počtu družstev mládeže v soutěžích do 30.6.2018

I. Úvod

Předkládaná informace navazuje na informace bývalé Komise mládeže Českého volejbalového svazu (dále jen „ČVS“), která zahájila sledování počtu družstev mládeže v mistrovských oblastních a okresních soutěžích počínaje soutěžním obdobím 1993/94. Podkladem pro evidenci počtu družstev mládeže v těchto soutěžích a pro následné vyhodnocení hlavních vývojových tendencí byla hlášení předkládaná oblastními výbory Sportovně technické komisi (dále jen „STK“) ČVS. Hodnocení počtu družstev mládeže za jednotlivá období až do soutěžního období 1998/99 obsahovalo základní informace o počtu družstev mládeže, která se zúčastnila krajských i okresních mistrovských soutěží.

Počínaje soutěžním obdobím 2001/02 bylo zavedeno sledování počtu družstev mládeže, a orientačně i dospělých, v krajských mistrovských soutěžích v členění dle nového krajského uspořádání. Základním podkladem pro toto sledování se staly oficiální rozpisy mistrovských soutěží dospělých a mládeže předkládané ČVS krajskými volejbalovými svazy (dále jen „KVS“). V některých případech bylo využito rovněž přehledu výsledků krajských mistrovských soutěží nebo cílených dotazů. V posledních obdobích se základem pro sledování počtu družstev v mistrovských soutěžích staly výkazy předkládané KVS.

Od soutěžního období 2002/03 je s využitím rozpisů mistrovských soutěží ČVS dospělých a mládeže sledováno i zastoupení krajů v republikových mistrovských soutěžích mládeže. V posledních obdobích se podkladem pro přehledy o vývoji počtu družstev v republikových mistrovských soutěžích staly souhrnné zprávy STK za příslušné soutěžní období. Podařilo se také, počínaje soutěžním obdobím 2012/13, obnovit zpravodajství KVS o počtu družstev v okresních mistrovských soutěžích, případně o dalších soutěžích mládeže organizovaných v rámci KVS. Do předkládané informace byla zařazena rekapitulace počtu družstev v okresních mistrovských soutěžích a pro úplnost i rekapitulace počtu družstev startujících ve všech mistrovských soutěžích v posledních soutěžních obdobích.

Počínaje soutěžním obdobím 2008/09 doznaly zásadních změn republikové mistrovské soutěže kadetů a juniorů i kadetek a juniorek. Na základě reorganizace republikových mistrovských soutěží těchto věkových kategorií došlo k výraznému jednorázovému zvýšení počtu družstev kadetů a juniorů, resp. kadetek a juniorek v republikových mistrovských soutěžích. Výraznější změnu trendu ve vývoji počtu družstev výše uvedených věkových kategorií v krajských mistrovských soutěžích v některých krajích je proto třeba posuzovat v kontextu s vývojem počtu družstev v dlouhodobých republikových mistrovských soutěžích. Současně je účelné porovnávat změny celkového počtu družstev kadetů, juniorů, kadetek a juniorek v mistrovských soutěžích na republikové a krajské úrovni.

Šetření o počtu družstev mládeže počínaje soutěžním obdobím 2009/10 sledovalo rovněž záměr zjistit rozsah prolínání družstev různých věkových kategorií v krajských mistrovských soutěžích, a to mimo jiné s cílem zjistit rozsah duplicitního zastoupení družstev mladších věkových kategorií v mistrovských soutěžích určených pro vyšší věkové kategorie. Toto šetření zatím nepřineslo zásadní poznatky. Případy, kdy KVS ve svých hlášeních na tuto skutečnost upozorňují, jsou spíše výjimečné a neovlivňují podstatně v předkládané informaci dokumentované vývojové tendence počtu družstev v mistrovských soutěžích.

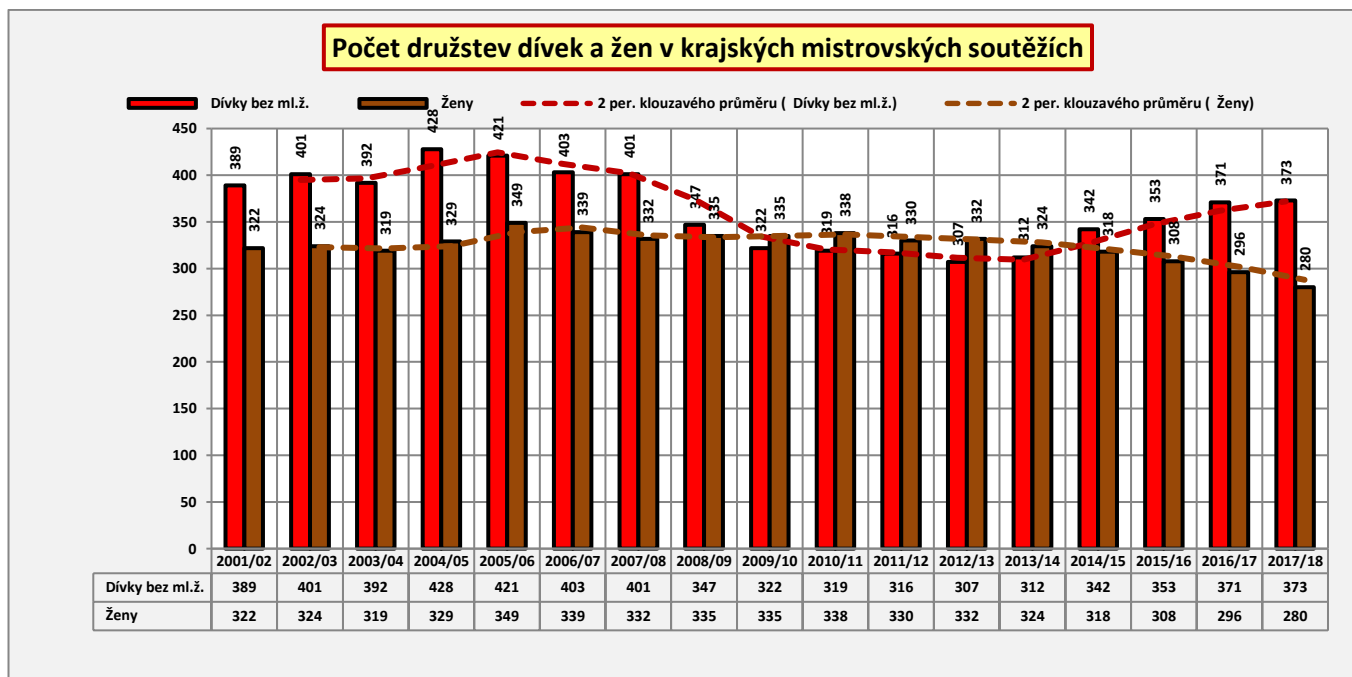
Pro porovnání vývoje počtu družstev mládeže s počtem družstev dospělých je zpravidla využíváno agregace kategorií kadetek a juniorek a starších žákyň, resp. kategorií kadetů a juniorů a starších žáků, zatímco kategorie mladších žákyň a mladších žáků jsou sledovány samostatně. Uvedený přístup ke sledování počtu družstev mládeže vychází z poznatku, že krajské mistrovské soutěže nejmladší věkové kategorie v řadě případů hrají družstva o menším počtu než 6 hráčů a počty družstev v těchto kategoriích mají pak pouze informativní charakter.

Tabulkové přílohy k informaci jsou uspořádány tak, aby prakticky plně obsáhly všechna data týkající se počtu družstev v krajských, republikových i okresních mistrovských soutěžích, která byla ke dni zpracování informace shromážděna.

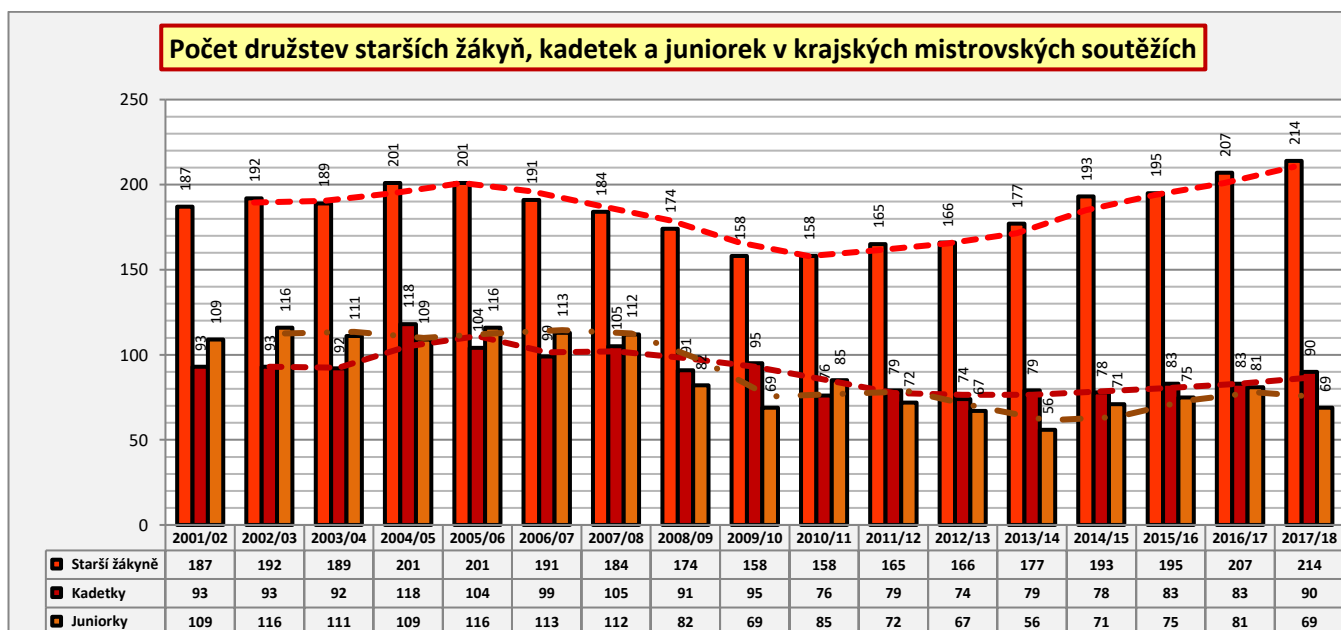
II. Shrnutí aktuálního stavu a hlavních vývojových tendencí v krajských a republikových mistrovských soutěžích dívek

1. Krajské mistrovské soutěže

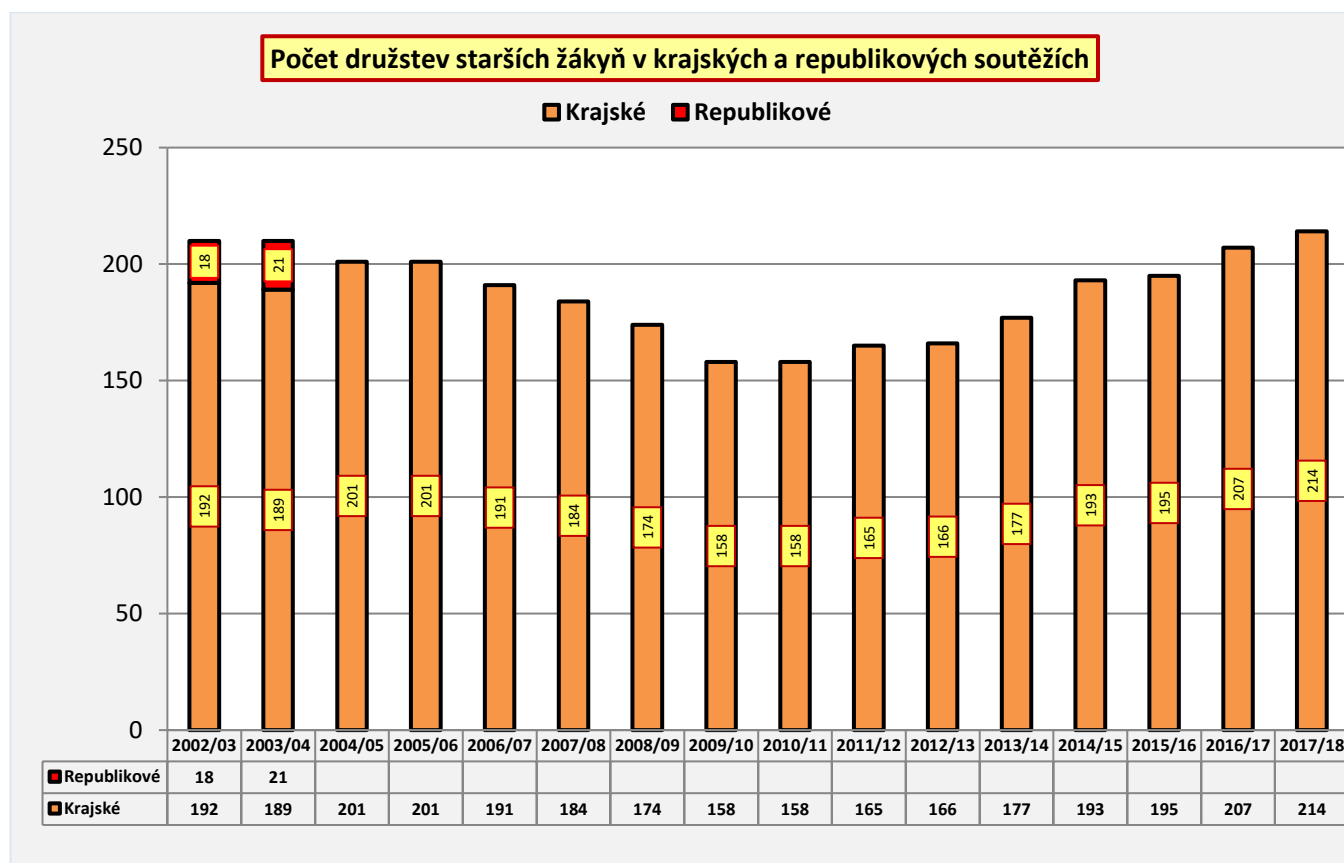
1.1 Dlouhodobé sledování počtu družstev v krajských mistrovských soutěžích signalizuje, že dochází k rozdílnému trendu v počtu družstev dívek a družstev žen. Zatímco až do soutěžního období 2013/14 počet družstev žen v krajských mistrovských soutěžích víceméně stagnoval, v případě družstev dívek docházelo z dlouhodobého hlediska k poklesu. Ke změně tohoto trendu dochází až v posledních čtyřech soutěžních obdobích.



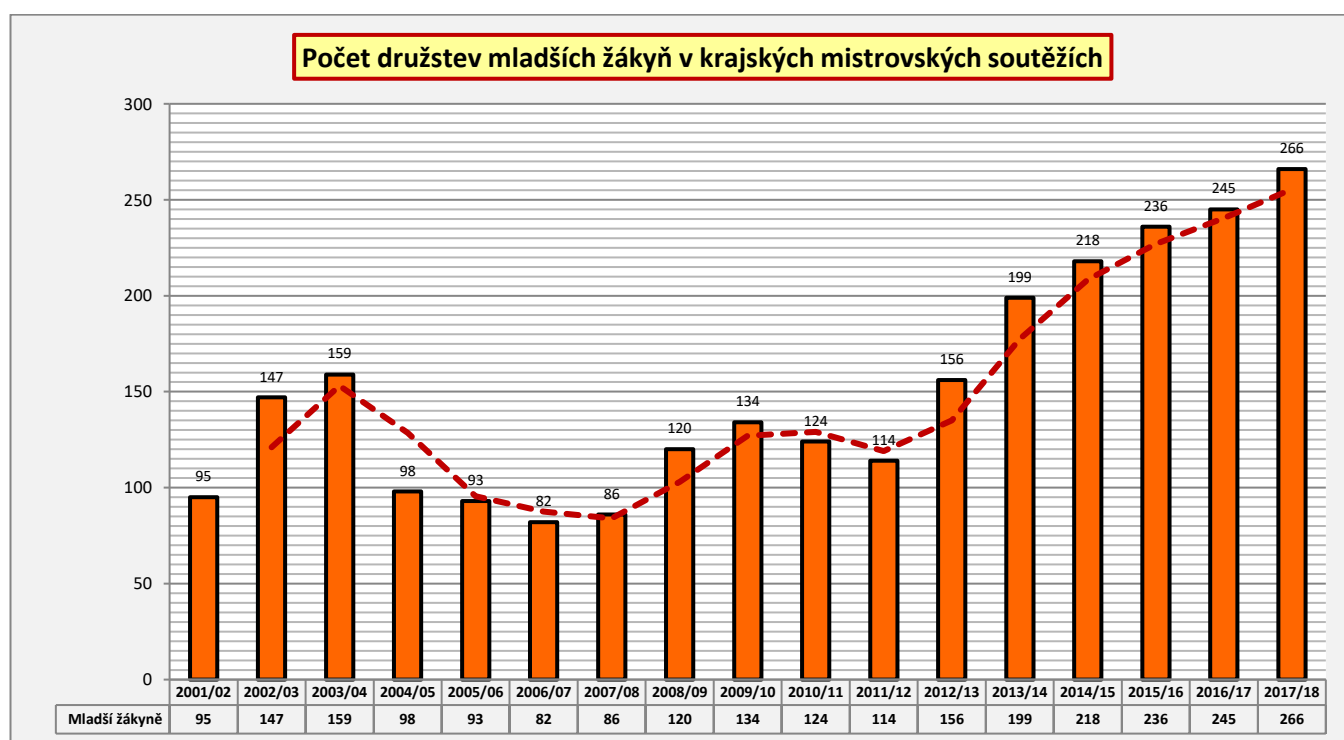
1.2 Tendence k poklesu družstev dívek v krajských mistrovských soutěžích se, s výjimkou třech posledních soutěžních období, týká především vyšších věkových kategorií (kadetek a junierek), zatímco v kategorii starších žákyní dochází k pozitivnímu vývoji, již od soutěžního období 2011/12. Tento vývoj odráží pozitivní obrat ve vývoji členské základny volejbalu v žákovských kategoriích.



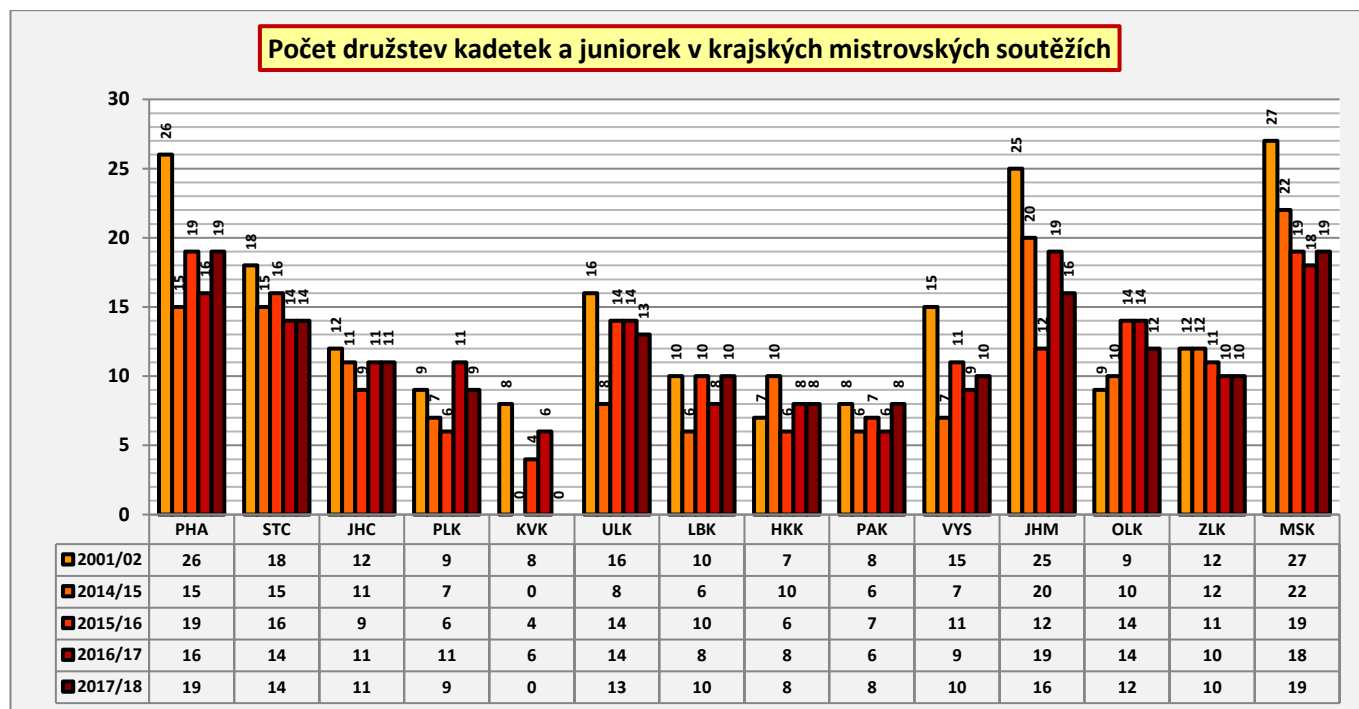
- 1.3 Počet družstev starších žákyň v krajských mistrovských soutěžích v soutěžních obdobích 2002/03 a 2003/04 byl ovlivněn skutečností, že v těchto soutěžních obdobích se hrála i dlouhodobá republiková mistrovská soutěž starších žákyň („Liga žákyň“).



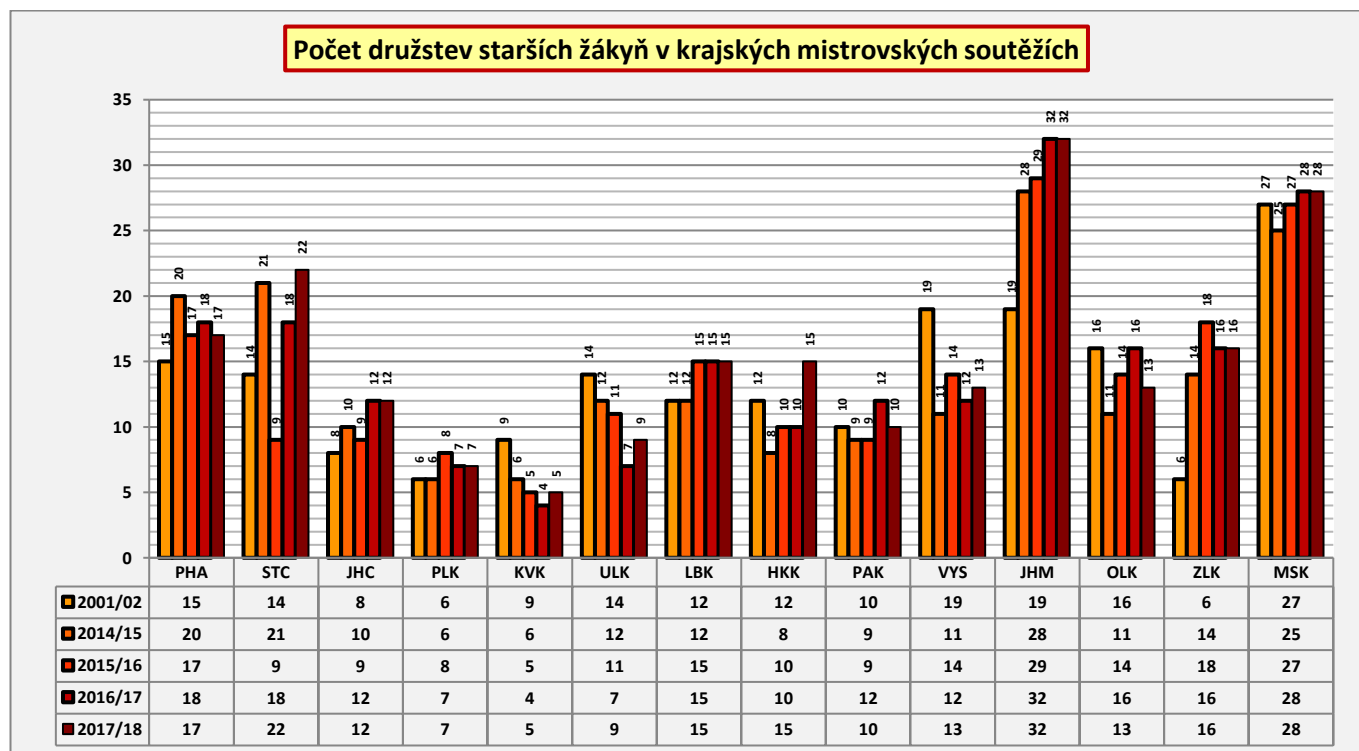
- 1.4 Pro věkovou kategorii mladších žákyň jsou charakteristické značné výkyvy. Patrný je nicméně výrazný vzestup počtu družstev této věkové kategorie v posledních soutěžních obdobích.



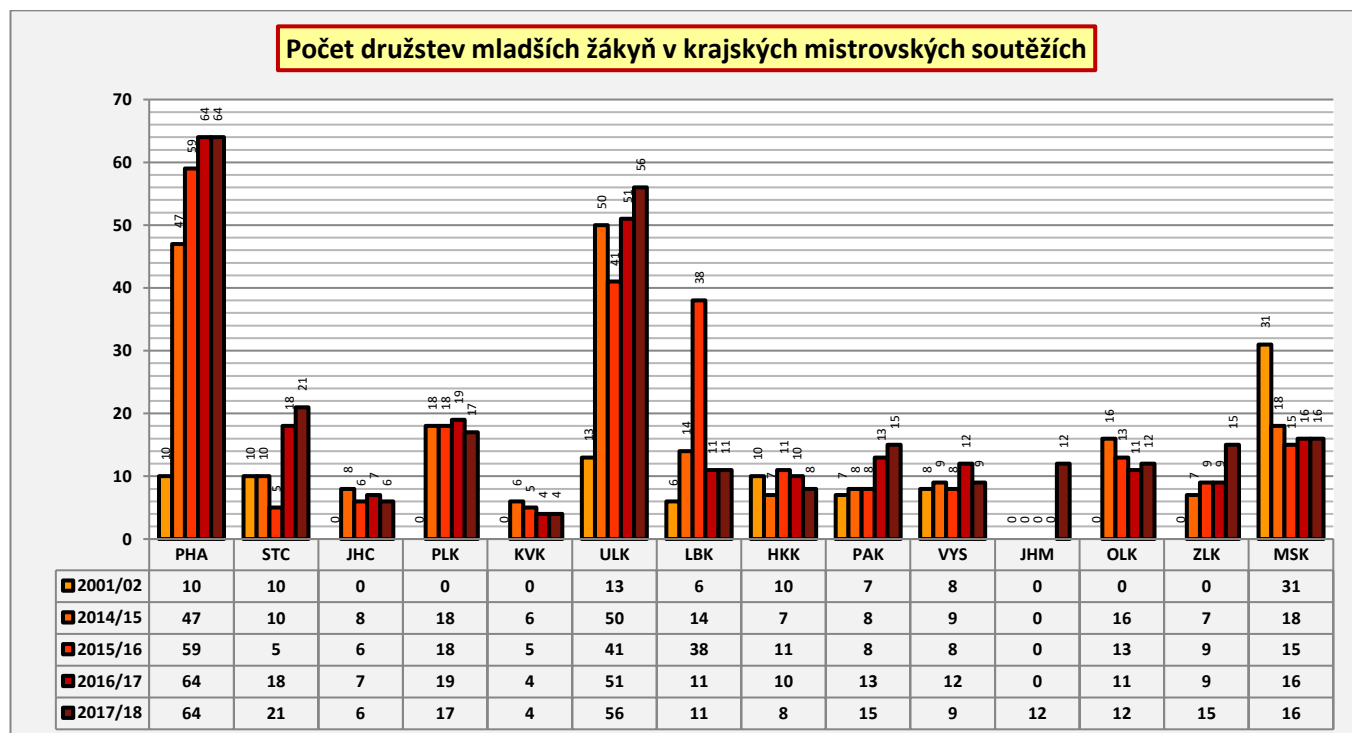
- 1.5 Vývoj počtu družstev dívek v krajských mistrovských soutěžích se výrazně liší podle jednotlivých krajů. Z porovnání počtu družstev kadetek a junierek v krajských mistrovských soutěžích v soutěžních obdobích 2001/02, 2014/15, 2015/16, 2016/17 a 2017/18 vyplývá, že tendence k poklesu počtu družstev v této věkové kategorii v krajských mistrovských soutěžích se nejvýrazněji projevuje v krajích Jihomoravském, Moravskoslezském, Vysočina, Středočeském a Praha. Vývoj v ostatních krajích je o poznání příznivější.



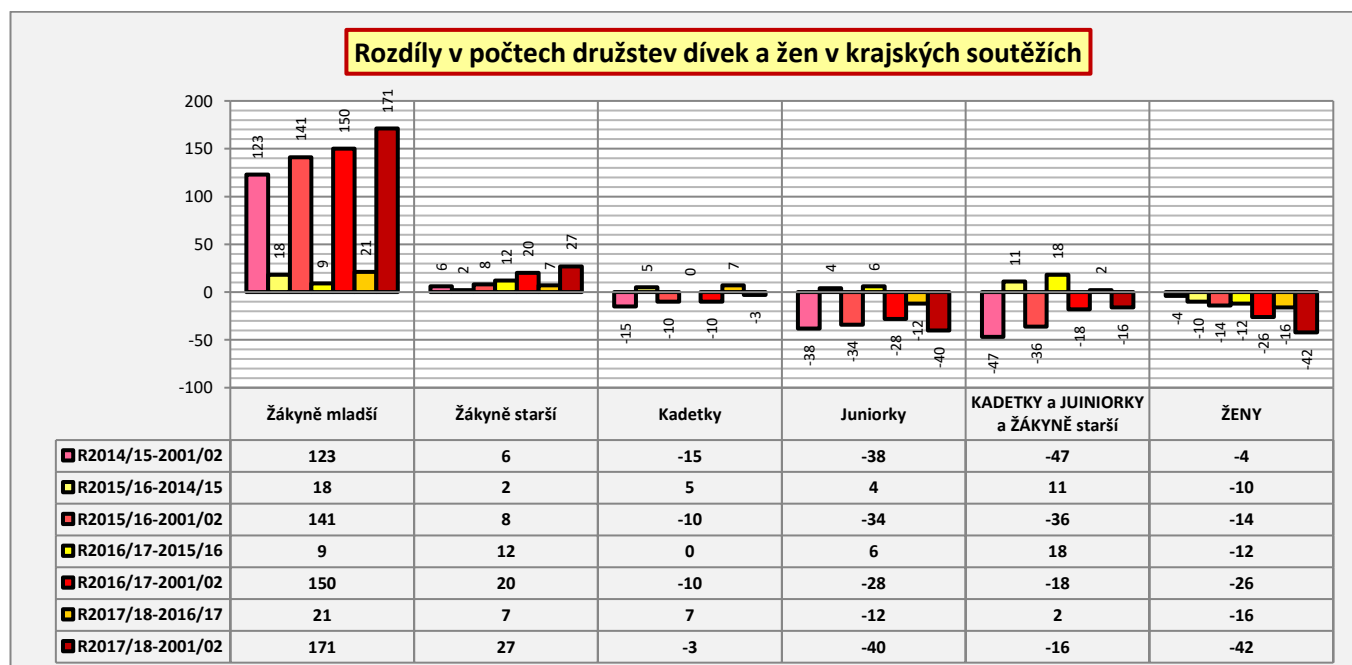
- 1.6 Ve věkové kategorii starších zákyň je rovněž patrný nerovnoměrný vývoj počtu družstev v krajských mistrovských soutěžích. V řadě krajů přitom nedochází k poklesu počtu družstev. Výjimkou jsou kraje Karlovarský, Ústecký, Olomoucký a Vysočina.



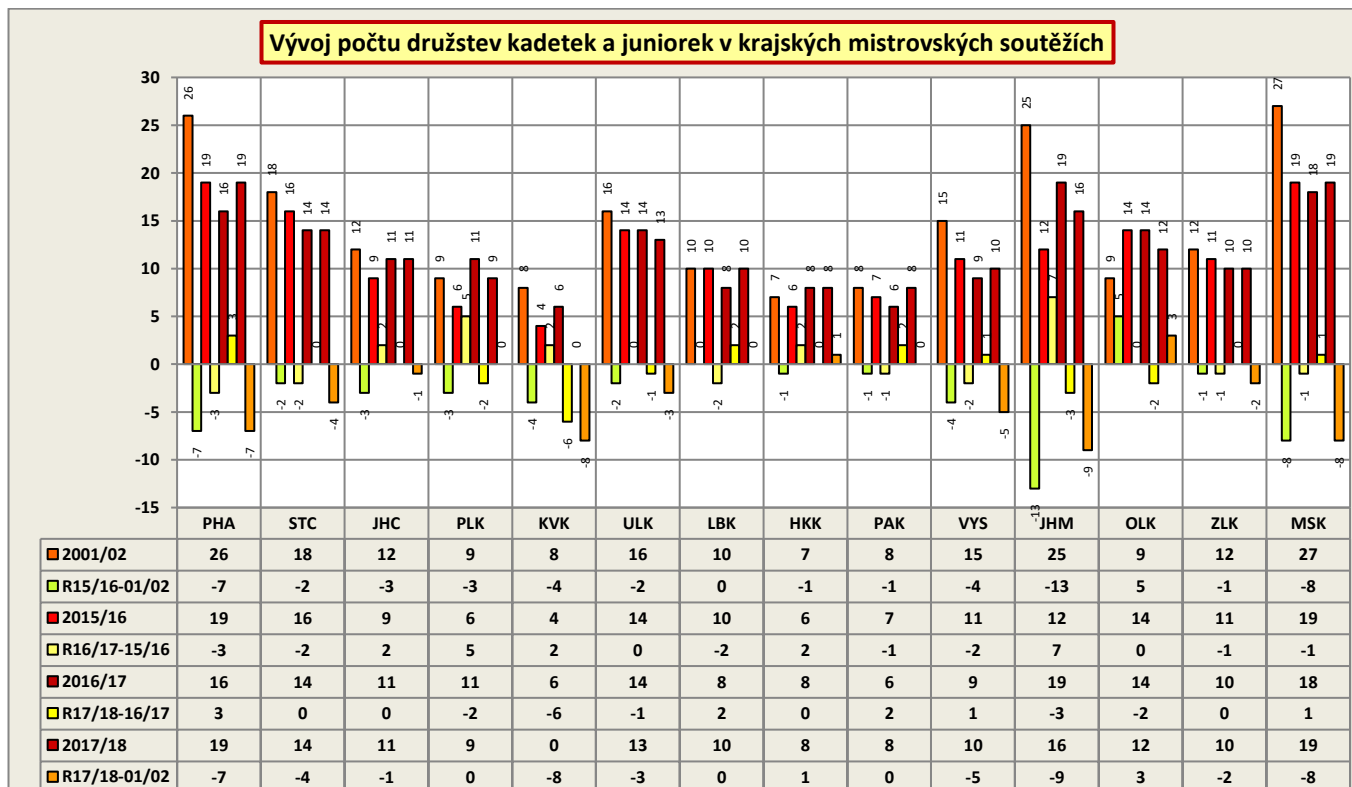
- 1.7 U věkové kategorie mladších zákyň se projevuje rozdílný přístup KVS k jejich organizaci a v důsledku toho i značná rozdílnost ve vykazovaném počtu družstev účastnících se oficiálních krajských mistrovských soutěží. Tradičně jsou krajské soutěže pro tuto věkovou kategorii organizovány v krajích Hlavní město Praha, Středočeském, Ústeckém, Libereckém, Královéhradeckém, Pardubickém, Vysočina a Moravskoslezském. V soutěžním období 2017/18 se konaly ve všech krajích.



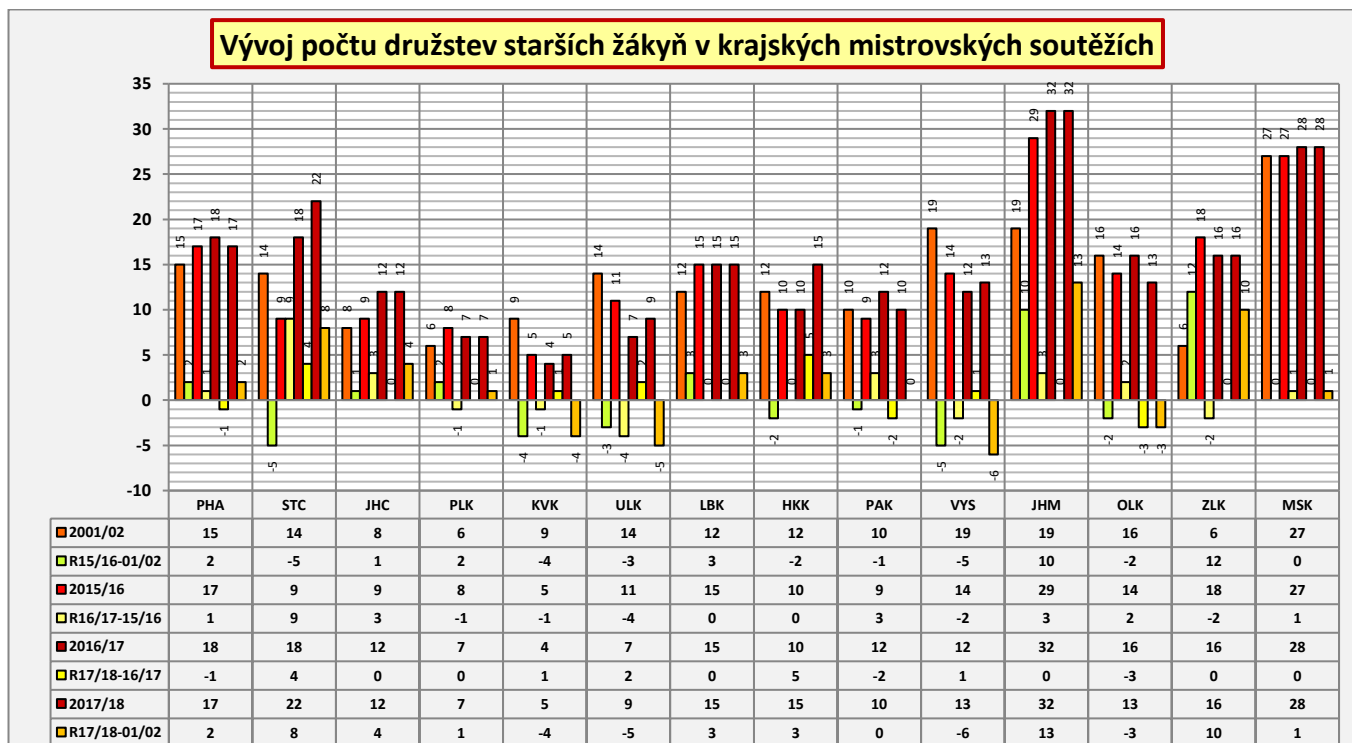
- 1.8 Příznivě se v posledních letech vyvíjejí počty družstev mladších a do jisté míry i starších zákyň v krajských mistrovských soutěžích. U dalších věkových kategorií lze v dlouhodobém časovém horizontu pozorovat pokles počtu družstev v krajských mistrovských soutěžích. To platí především pro kategorie juniorek a žen.



1.9 Na poklesu počtu družstev kadetek a junierek v krajských mistrovských soutěžích se nejvíce podílejí kraje Hlavní město Praha, Karlovarský, Jihomoravský a Moravskoslezský.

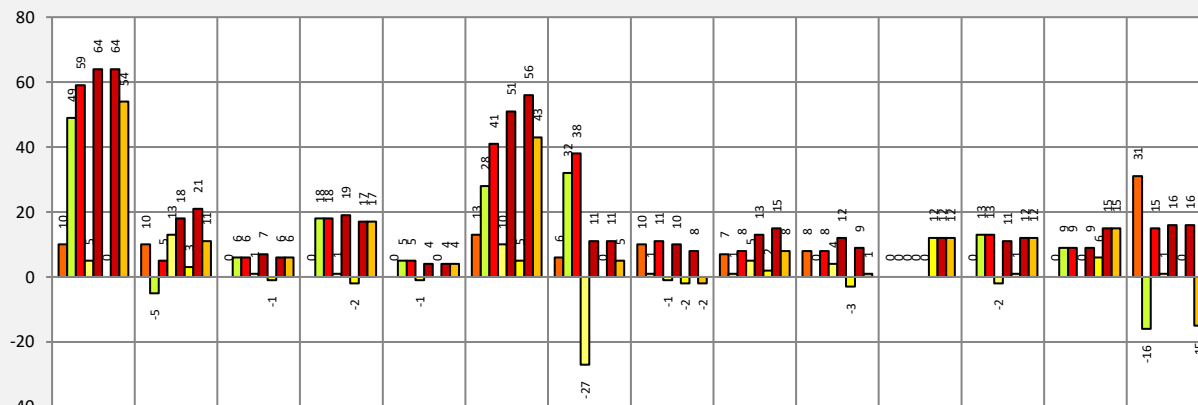


1.10 Ve věkové kategorii starších zákyň byl vývoj počtu družstev startujících v krajských mistrovských soutěžích značně nerovnoměrný. Pokles jejich počtu zaznamenaly kraje Karlovarský, Ústecký, Olomoucký a Vysočina. Výrazný přírůstek v počtu družstev starších zákyň v krajských mistrovských soutěžích byl naproti tomu zaznamenán v krajích Středočeském, Jihomoravském a Zlínském.



1.11 Ve věkové kategorii mladších žáků byl z dlouhodobého hlediska zaznamenán pozitivní vývoj počtu družstev v krajských mistrovských soutěžích zejména v krajích Hlavní město Praha (růst o 54 družstev), Ústeckém (růst o 43 družstev) a Plzeňském (růst o 17 družstev) a Zlínském (o 15 družstev). K výraznějšímu poklesu počtu družstev mladších žáků došlo naproti tomu pouze v kraji Moravskoslezském (konkrétně o 15 družstev).

Vývoj počtu družstev mladších žáků v krajských mistrovských soutěžích

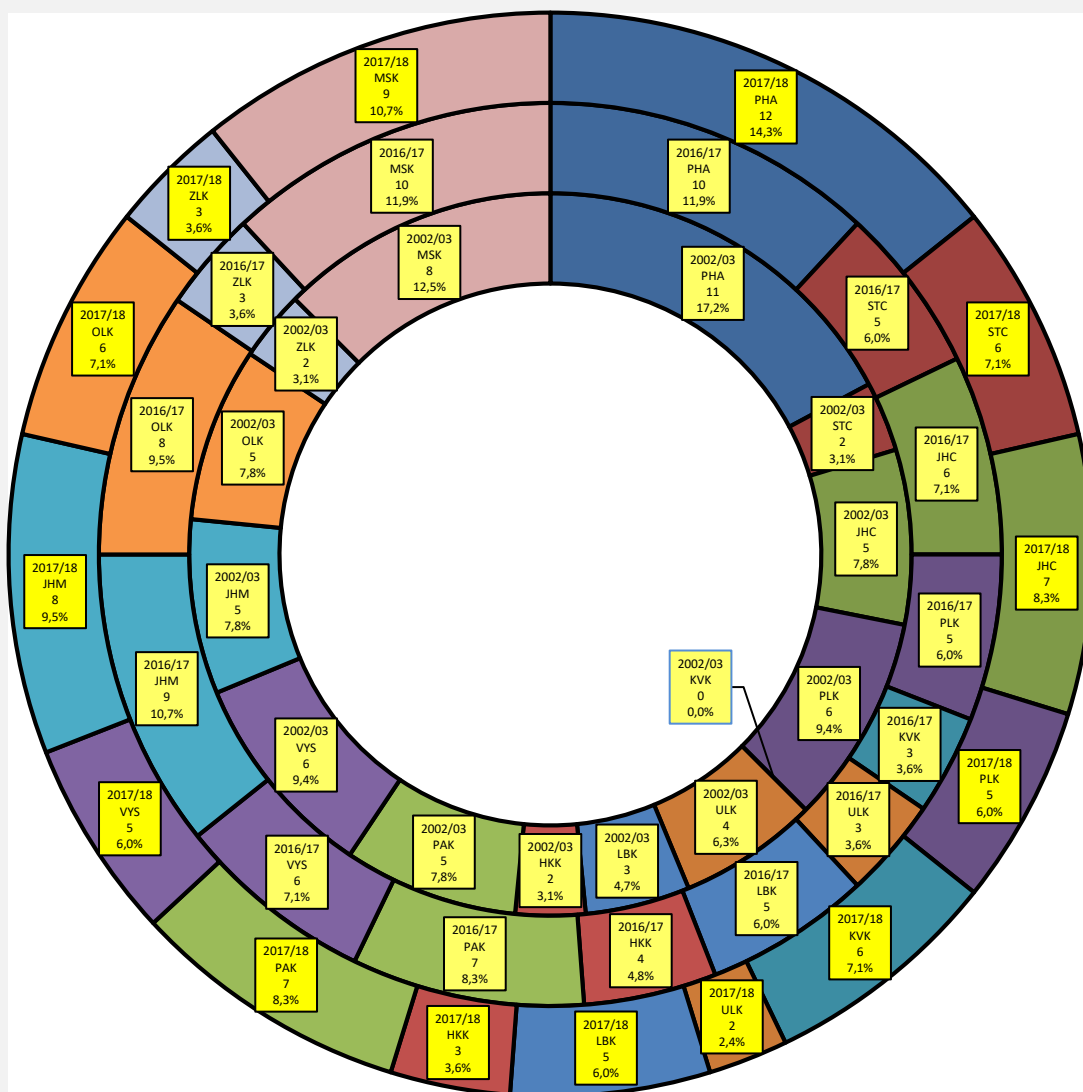


	PHA	STC	JHC	PLK	KVK	ULK	LBK	HKK	PAK	VYS	JHM	OLK	ZLK	MSK
2001/02	10	10	0	0	0	13	6	10	7	8	0	0	0	31
R15/16-01/02	49	-5	6	18	5	28	32	1	1	0	0	13	9	-16
2015/16	59	5	6	18	5	41	38	11	8	8	0	13	9	15
R16/17-15/16	5	13	1	1	-1	10	-27	-1	5	4	0	-2	0	1
2016/17	64	18	7	19	4	51	11	10	13	12	0	11	9	16
R17/18-16/17	0	3	-1	-2	0	5	0	-2	2	-3	12	1	6	0
2017/18	64	21	6	17	4	56	11	8	15	9	12	12	15	16
R17/18-01/02	54	11	6	17	4	43	5	-2	8	1	12	12	15	-15

2. Republikové mistrovské soutěže

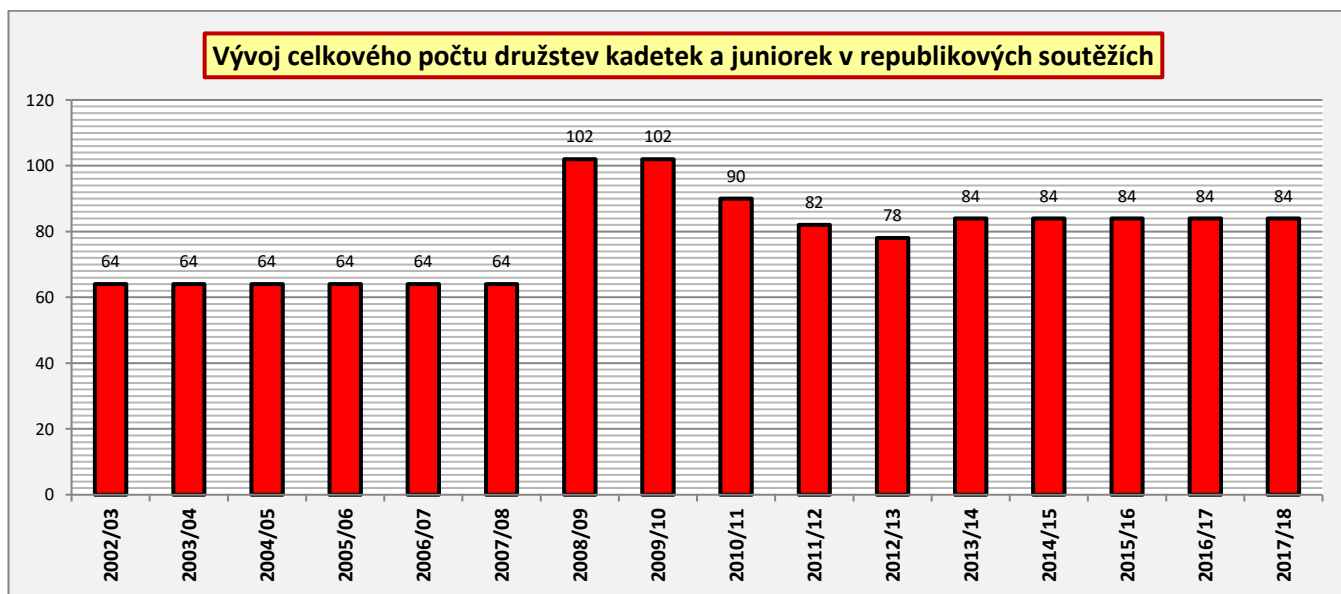
2.1 Porovnání podílu družstev jednotlivých krajů na celkovém počtu družstev kadetek a juniorek startujících v republikových mistrovských soutěžích v soutěžních obdobích 2002/03, 2016/17 a 2017/18 naznačuje, že došlo k poměrně významným změnám. Jistý vliv lze přitom přisuzovat i změnám v organizaci republikových mistrovských soutěží. Výrazně v republikových mistrovských soutěžích kadetek a juniorek posílilo z dlouhodobého pohledu zastoupení krajů Karlovarského, Jihomoravského a Středočeského. Nejvýraznější relativní pokles svého zastoupení v republikových mistrovských soutěžích zaznamenávají kraje Plzeňský a Ústecký.

Procentní zastoupení krajů v republikových soutěžích kadetek a juniorek v obdobích 2002/03, 2016/17 a 2017/18

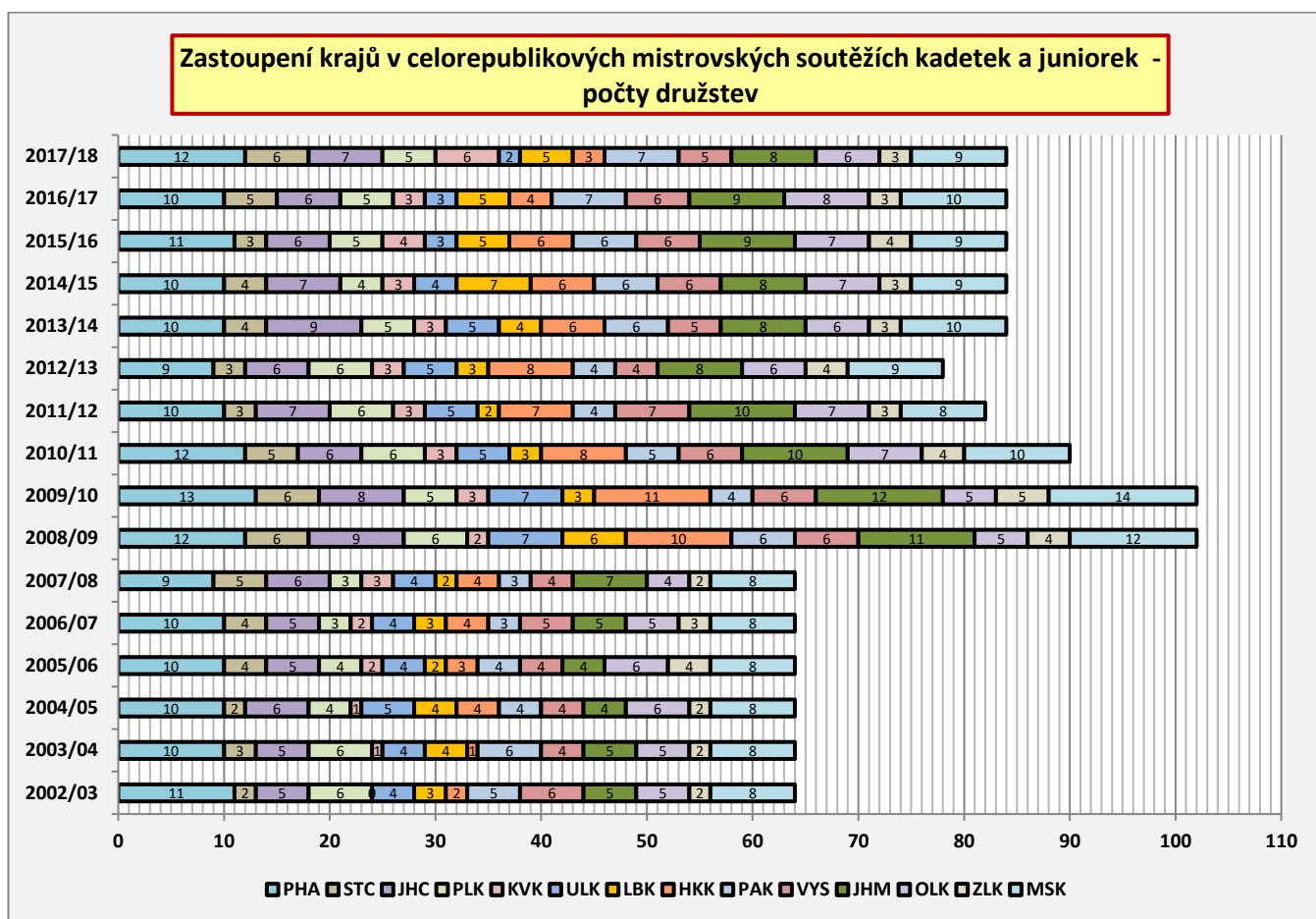


■ PHA ■ STC ■ JHC ■ PLK ■ KVK ■ ULK ■ LBK ■ HKK ■ PAK ■ VYS ■ JHM ■ OLK ■ ZLK ■ MSK

2.2 V souvislosti s reorganizací republikových mistrovských soutěží kadetek a junierek počínaje soutěžním obdobím 2008/09 došlo k výrazným odchylkám v republikových mistrovských soutěžích. Celkový počet družstev v republikových soutěžích kadetek a junierek vzrostl ze 64 v soutěžním období až na 102 v soutěžních obdobích 2008/09 a 2009/10. V posledních čtyřech soutěžních obdobích se ustálil na počtu 84 družstev.

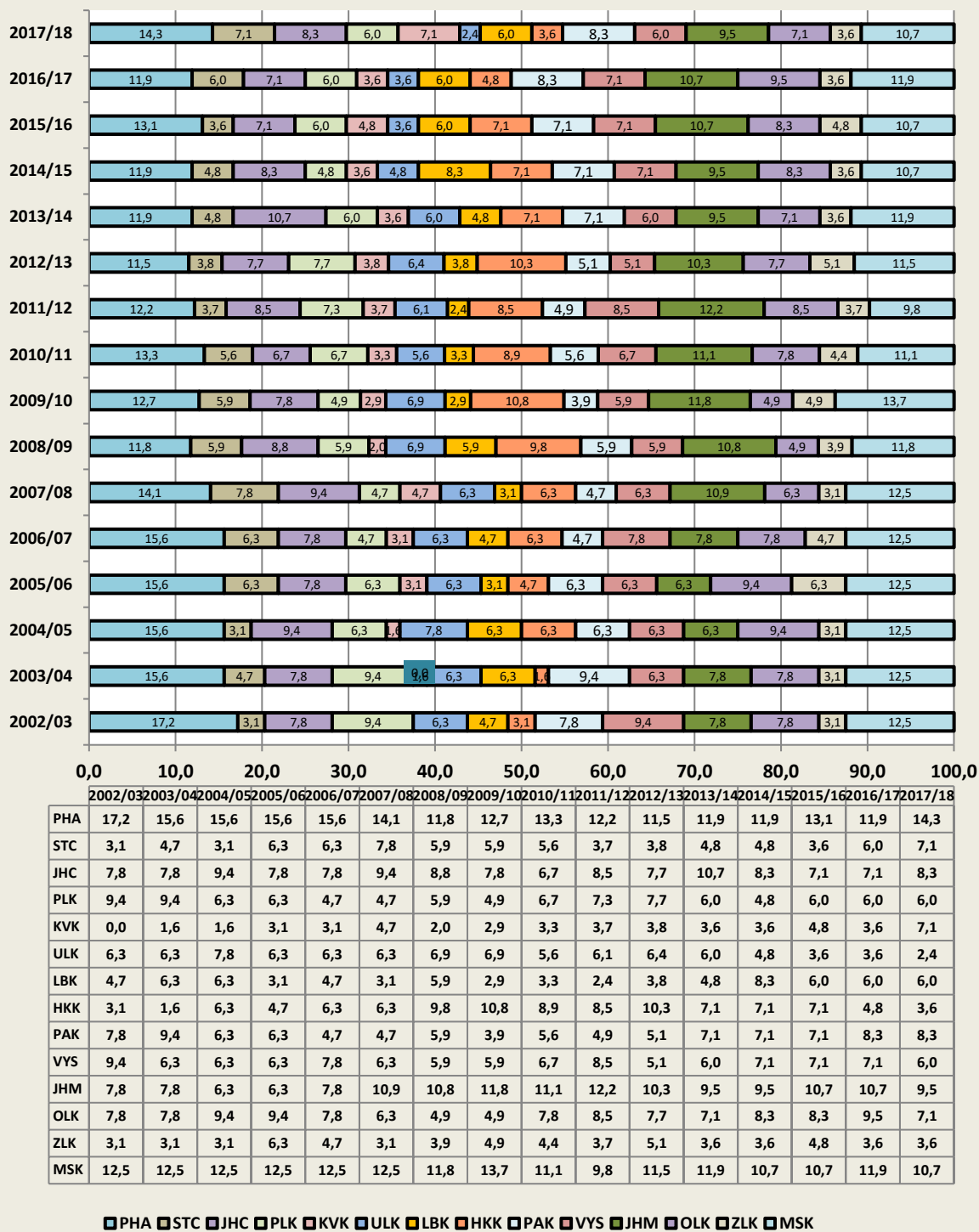


2.3 Největší početní zastoupení v republikových soutěžích mají aktuálně kraje hlavní město Praha a Moravskoslezský, které navazují na tradici z minulých soutěžních ročníků a dále kraje Jihomoravský a Olomoucký u nichž lze pozorovat postupný dlouhodobý vzestup jejich zastoupení v republikových soutěžích.



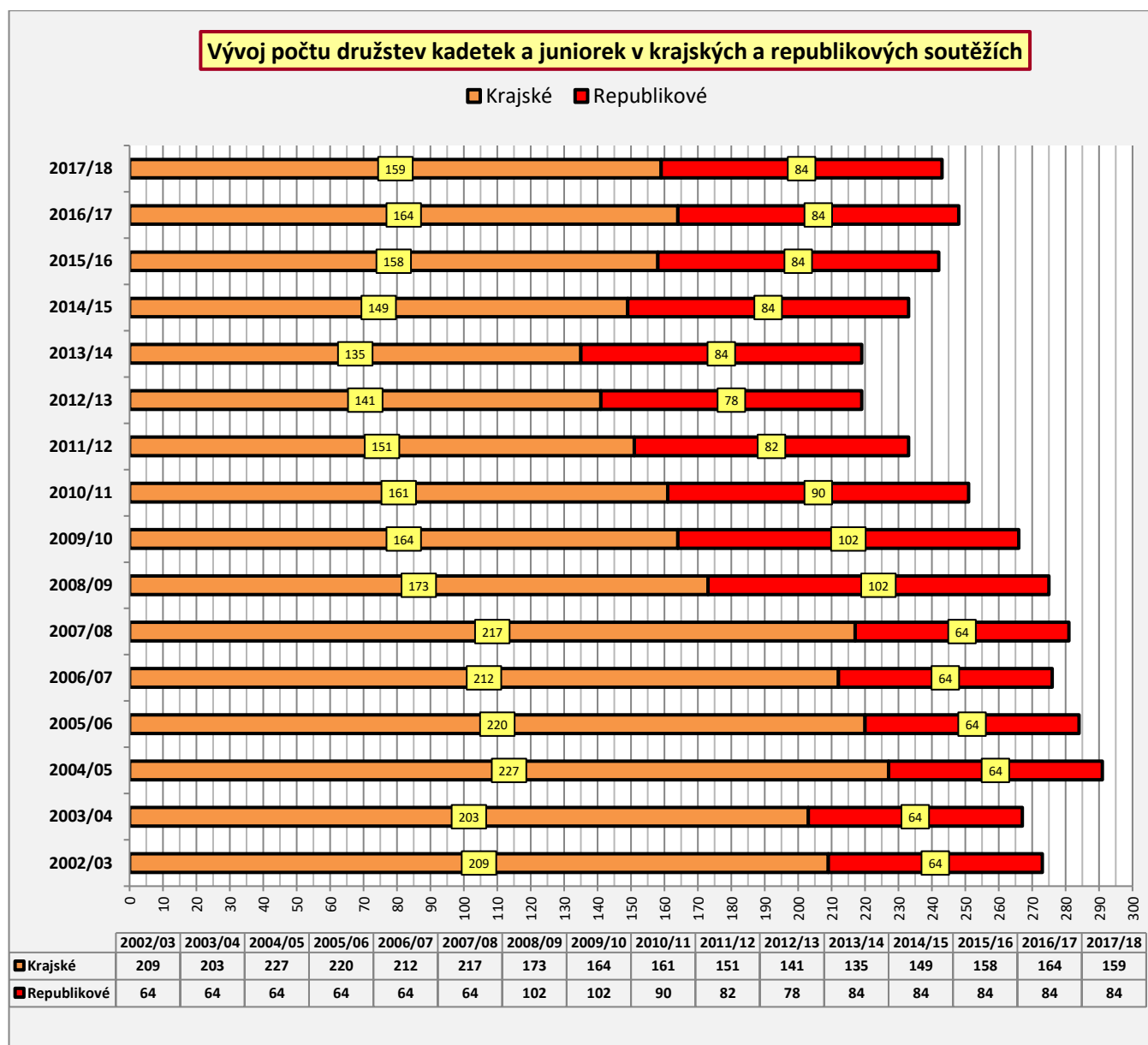
2.4 Karlovarský, Středočeský a Jihomoravský kraj podstatně zvýšily svůj procentní podíl na celkovém počtu družstev kadeetek a juniorek v celorepublikových mistrovských soutěžích. Na druhé straně se v těchto soutěžích výrazně snížilo procentní zastoupení zejména kraje Ústeckého a Plzeňského.

Procentní zastoupení krajů v celorepublikových mistrovských soutěžích kadeetek a juniorek

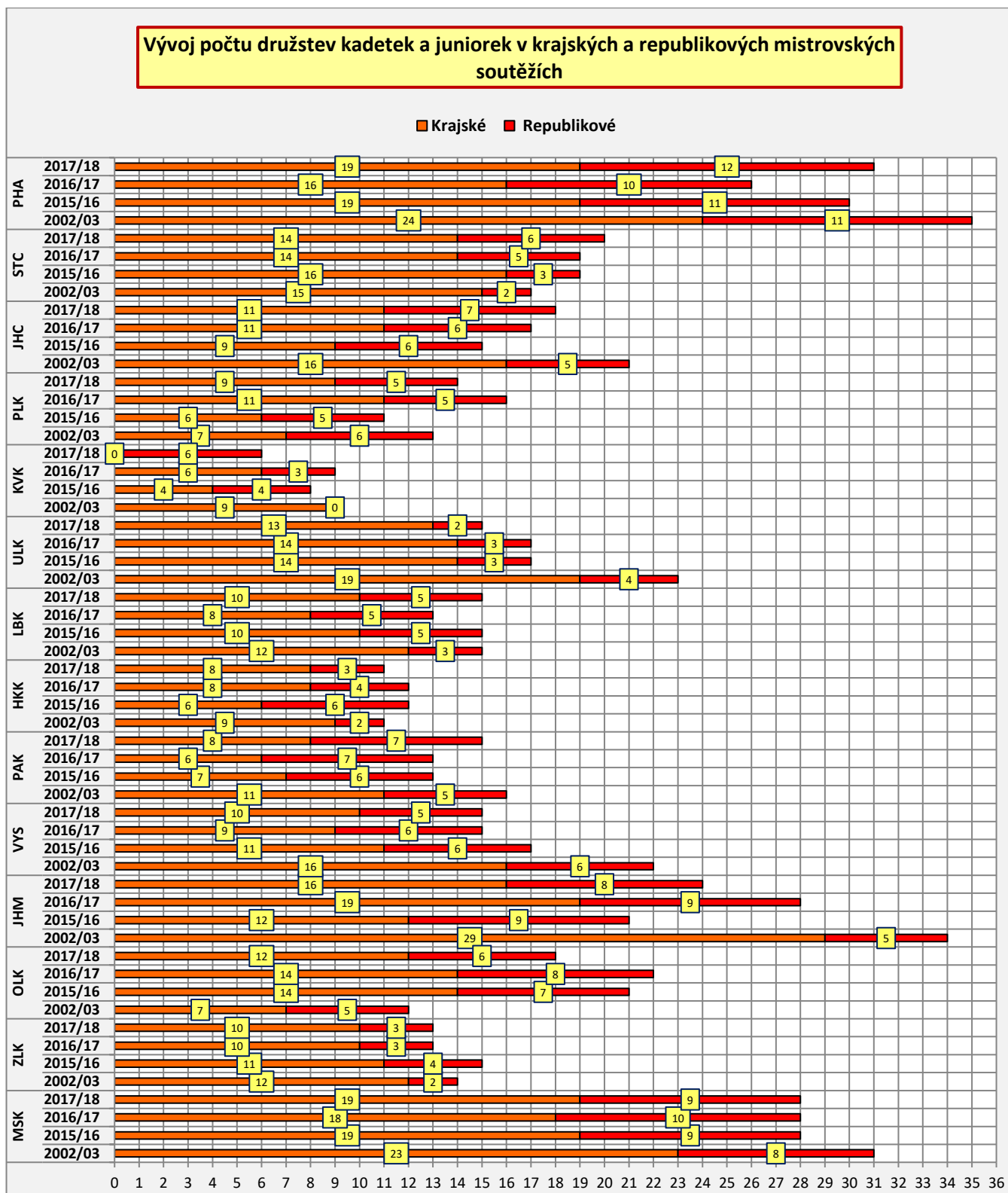


3. Souhrnný přehled

3.1 Úhrnný počet družstev kadetek a juniorek v krajských a republikových mistrovských soutěžích vykazuje, při dílčích meziročních výkyvech, sestupnou tendenci. Tento nepříznivý vývoj je v rozhodující míře ovlivněn poklesem počtu družstev kadetek a juniorek v krajských mistrovských soutěžích. V posledních soutěžních obdobích dochází nicméně k překonání zmíněné negativní tendence.



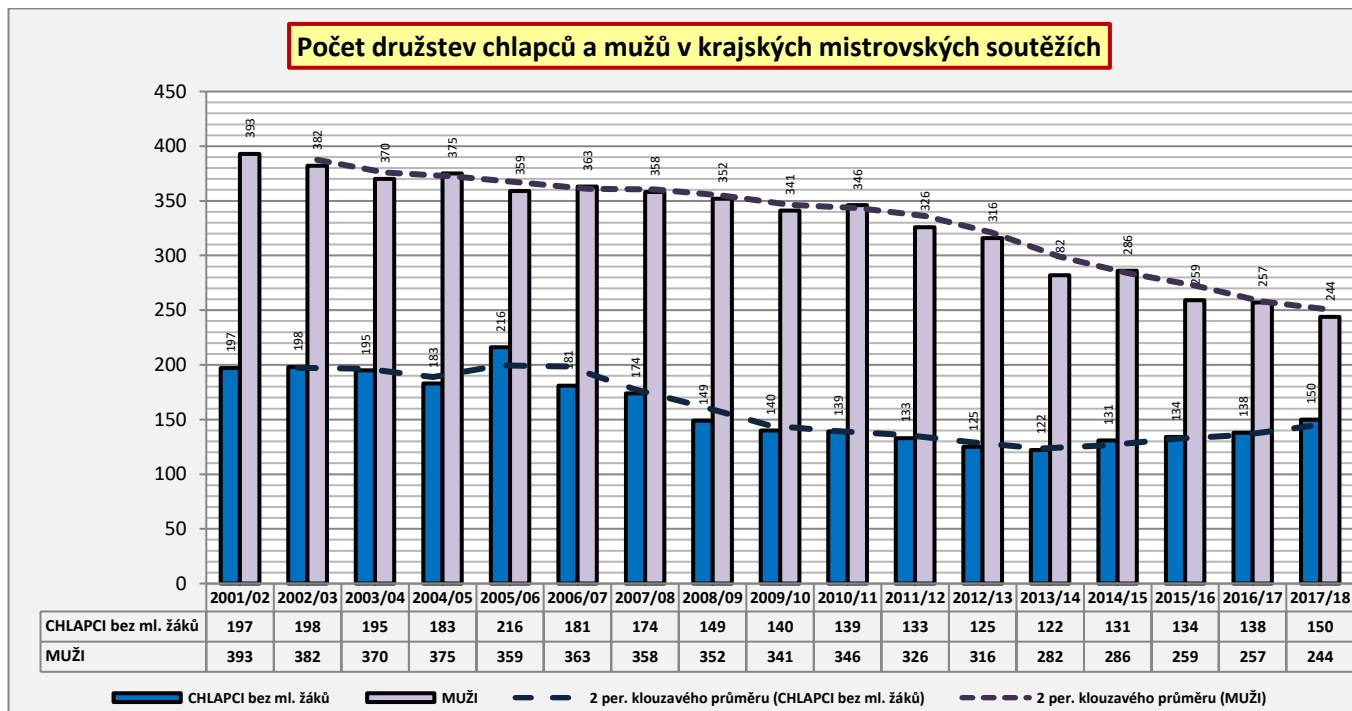
3.2 Pokles celkového počtu družstev kadetek a junierek v krajských a republikových mistrovských soutěžích se neprojevil v krajích Středočeském, Plzeňském, Libereckém, Královéhradecké a Olomouckém. Nejvýraznější byl naproti tomu v krajích Hlavní město Praha, Ústeckém a Vysočina.



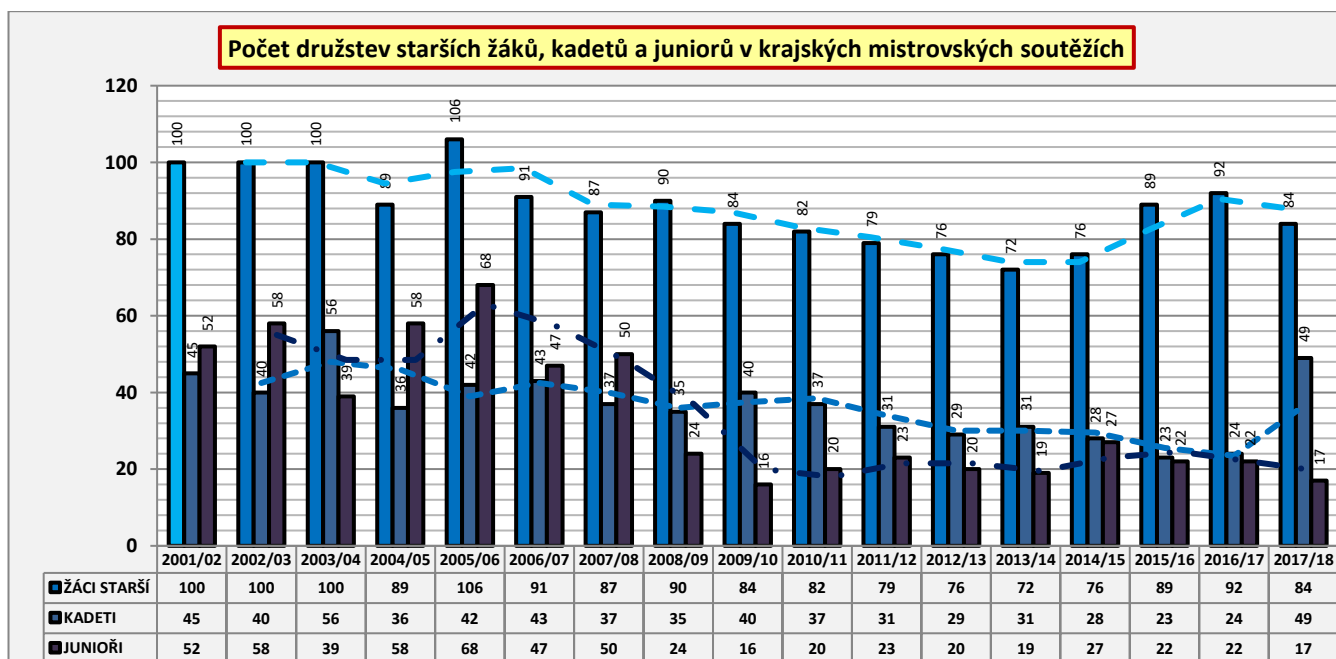
III. Shrnutí aktuálního stavu a hlavních vývojových tendencí v krajských a republikových mistrovských soutěžích chlapců a mužů

1. Krajské mistrovské soutěže

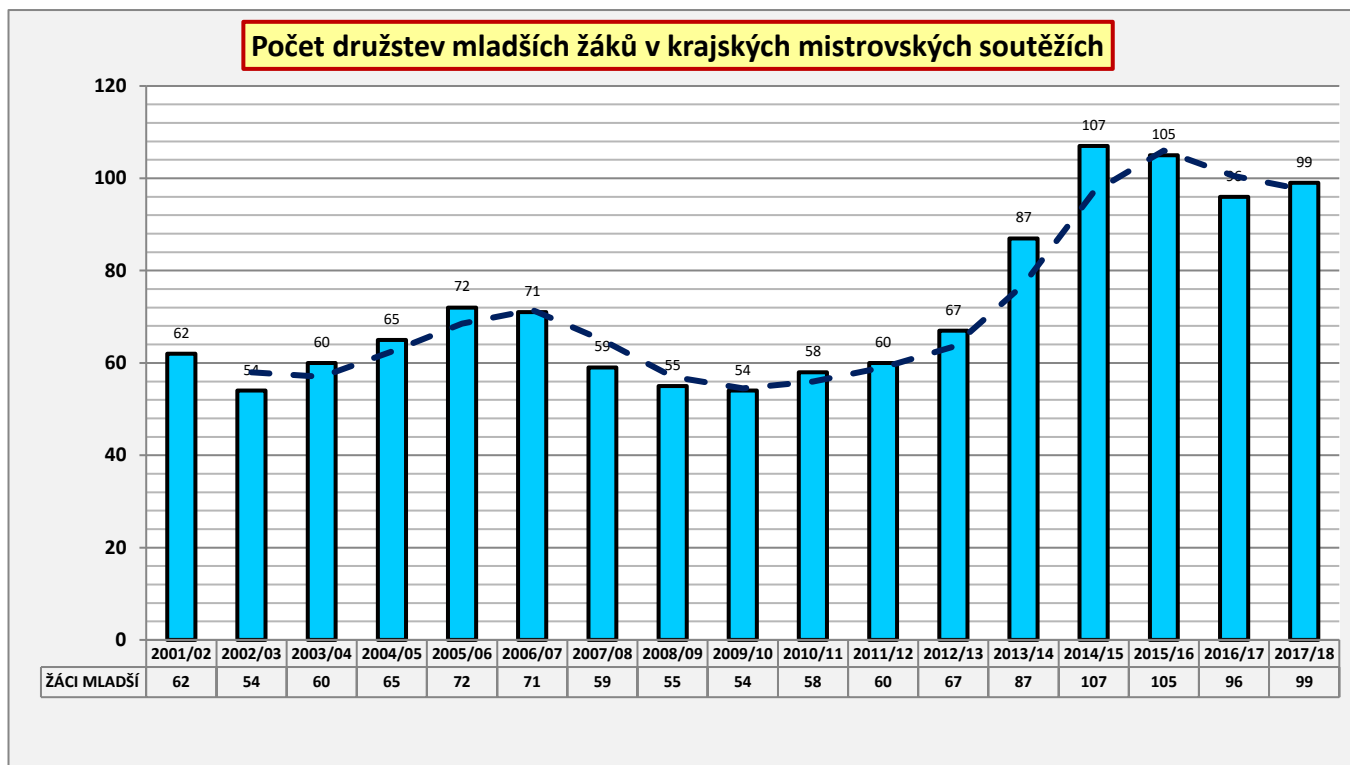
1.1 Počet družstev mužů v krajských mistrovských soutěžích výrazně převyšuje počet družstev chlapců v kategoriích starších žáků, kadetů a juniorů. U obou těchto věkových kategorií se přitom z dlouhodobého pohledu projevuje tendence k poklesu počtu družstev v těchto mistrovských soutěžích. V posledních soutěžních obdobích lze v kategorii chlapců pozorovat náznak obrátu tohoto nepříznivého trendu.



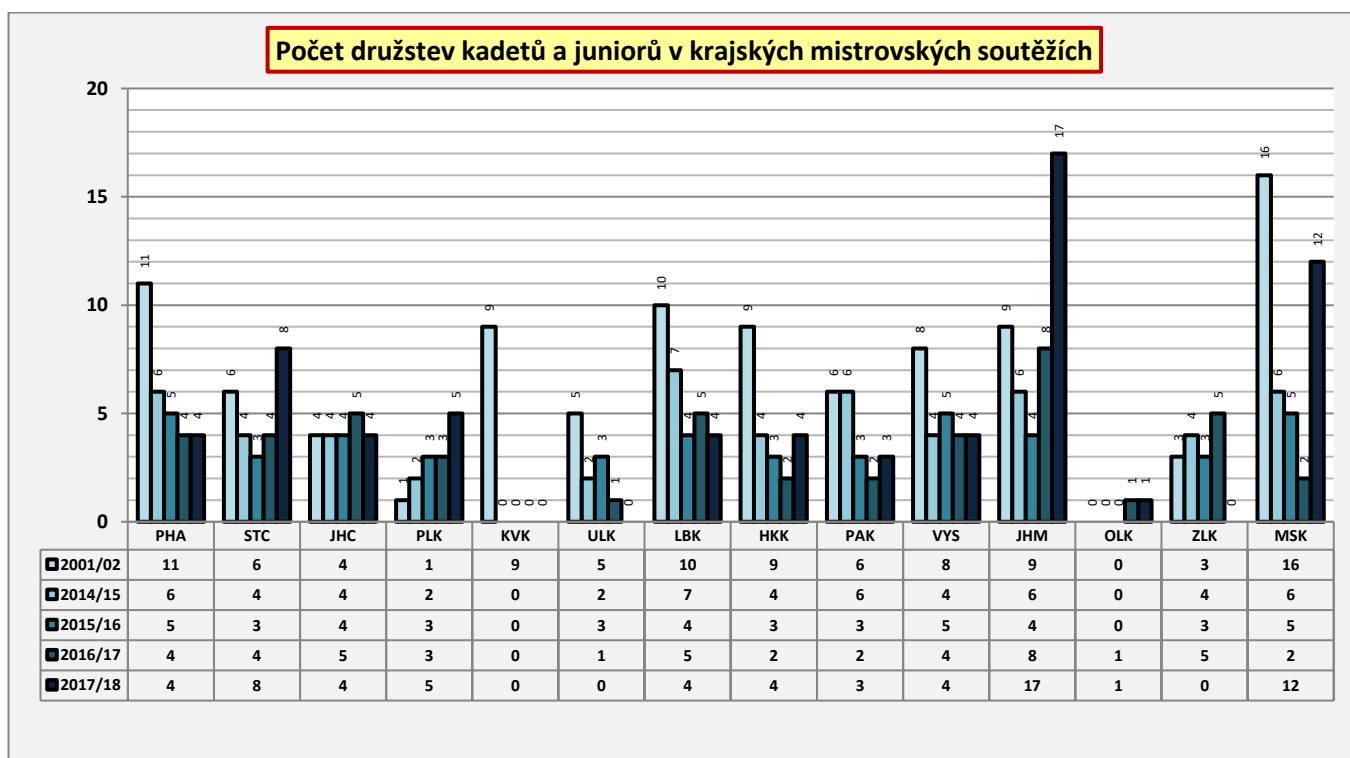
1.2 Jednoznačná tendence k poklesu počtu družstev mládeže je patrná u věkové kategorie, kadetů i juniorů. V kategorii starších žáků je tendence k poklesu počtu družstev v krajských mistrovských soutěžích v posledních soutěžních obdobích vystřídána opačnou, pozitivní, tendencí. Výrazný růst počtu družstev se v krajských soutěžích 2017/18 projevil u kategorie kadetů.



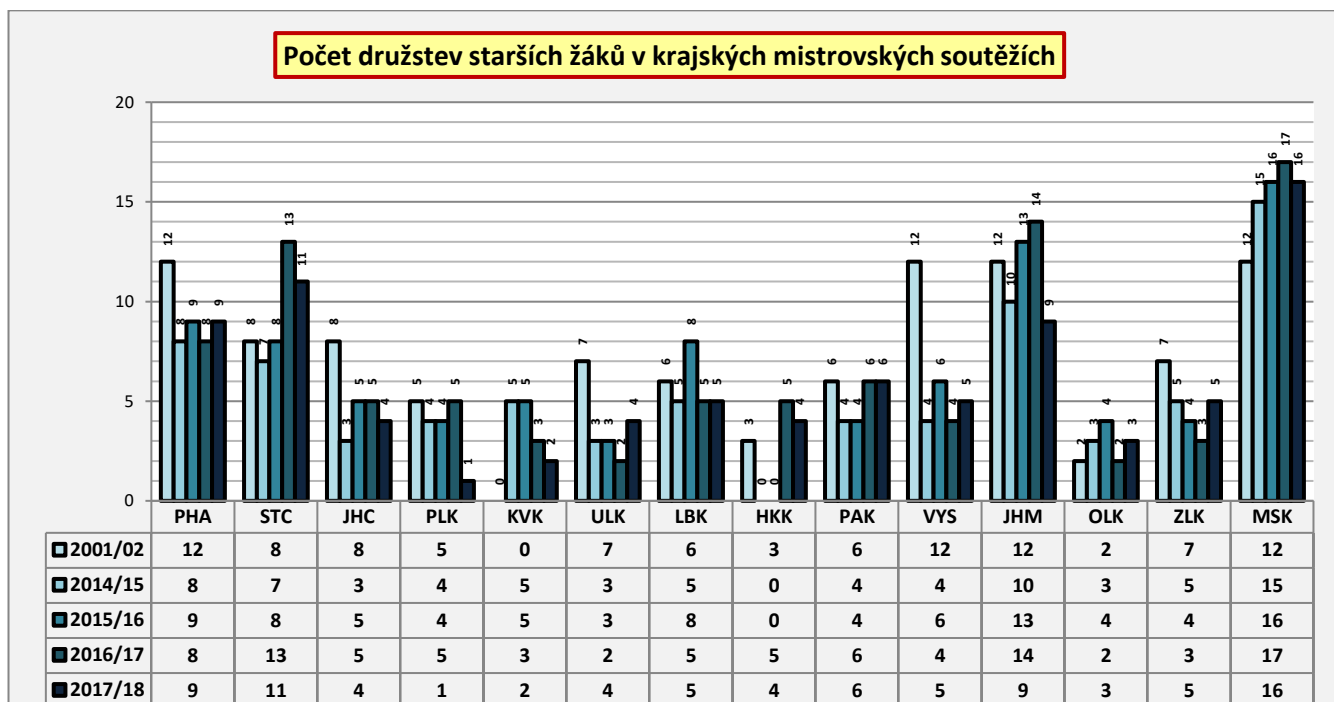
- 1.3 Počet družstev mladších žáků v krajských mistrovských soutěžích dlouhodobě víceméně stagnoval. Počínaje soutěžním obdobím 2012/13 dochází k výraznému meziročnímu růstu počtu družstev v krajských mistrovských soutěžích této nejmladší kategorie. Tento trend vyvrcholil v soutěžním období 2014/15.



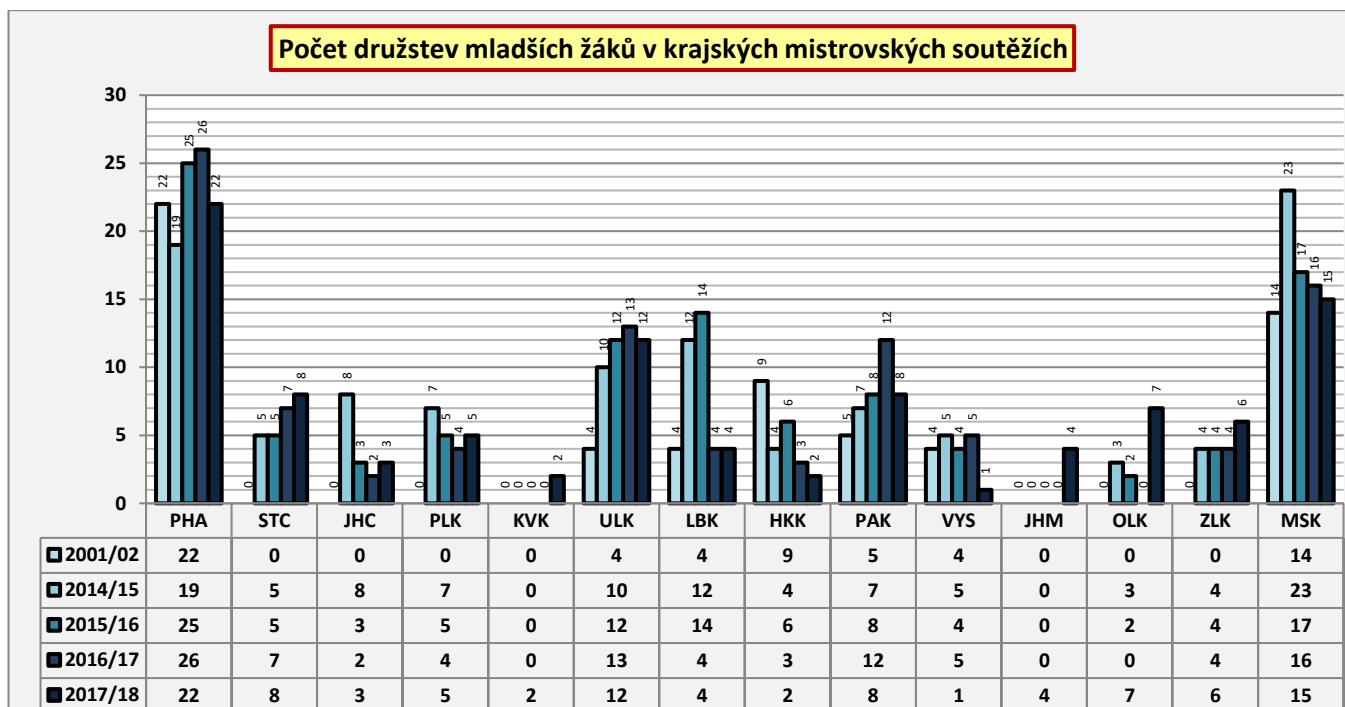
- 1.4 Tendence k poklesu počtu družstev kadetů a juniorů v krajských mistrovských soutěžích je podporována skutečností, že ve většině krajů jsou tyto soutěže víceméně okrajové, případně se vůbec neorganizují.



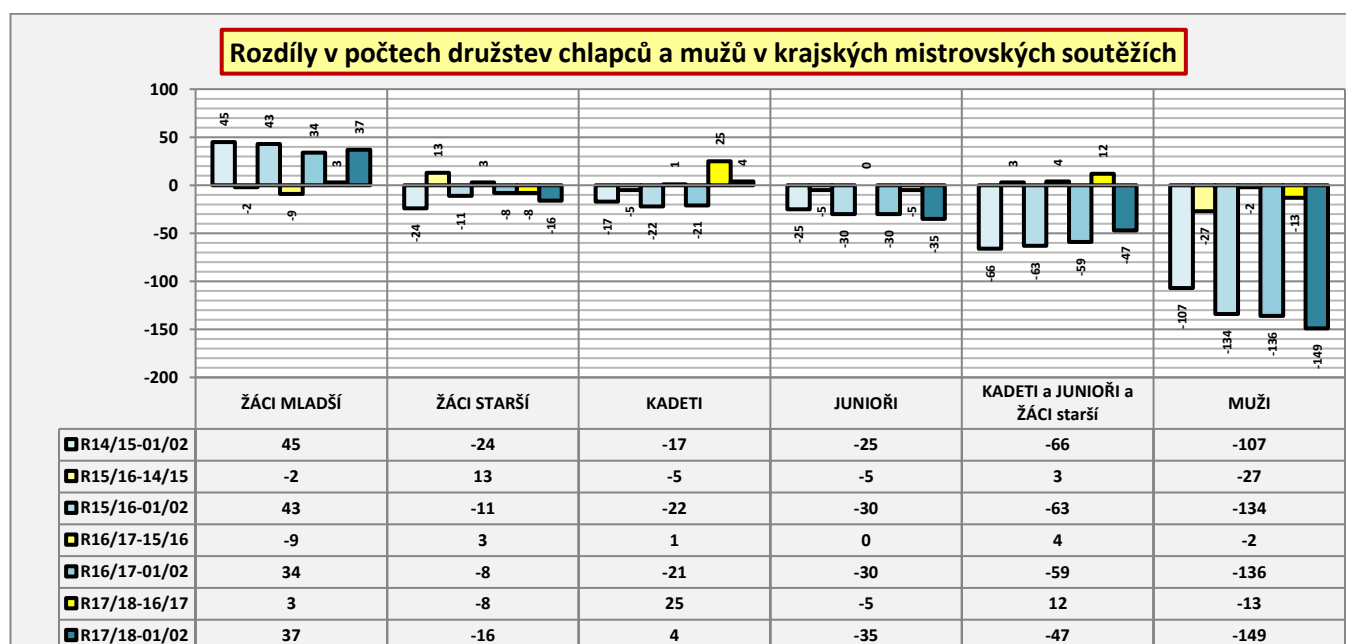
- 1.5 V uplynulém soutěžním období se u některých krajů projevily známky překonání dosud převažující tendence k poklesu počtu družstev starších žáků v krajských mistrovských soutěžích. Pozitivní vývoj se projevuje zejména v krajích Středočeském a Moravskoslezském. Relativně vysoký počet družstev této věkové kategorií v krajských soutěžích je ovlivněn skutečností, že republiková soutěž probíhá formou jednorázového turnaje.



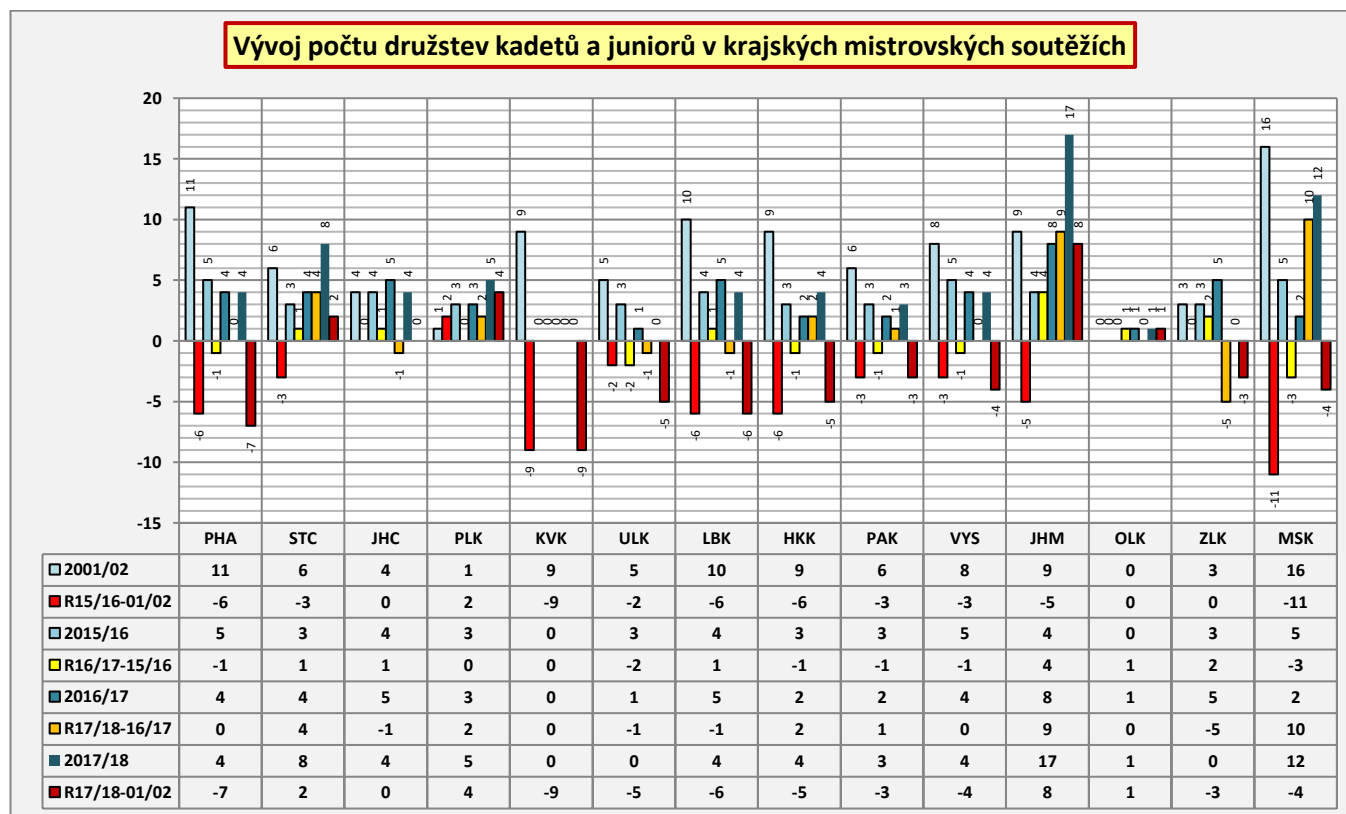
- 1.6 Počet družstev mladších žáků v krajských mistrovských soutěžích kolísá. Tradici, která přispívá k relativní stabilitě počtu družstev mladších žáků v krajských mistrovských soutěžích, mají soutěže v krajích Hlavní město Praha, Ústeckém a Moravskoslezském. Na rozdíl od předcházejících soutěžních ročníků se v sezóně 2017/18 hrály krajské soutěže mladších žáků ve všech krajích.



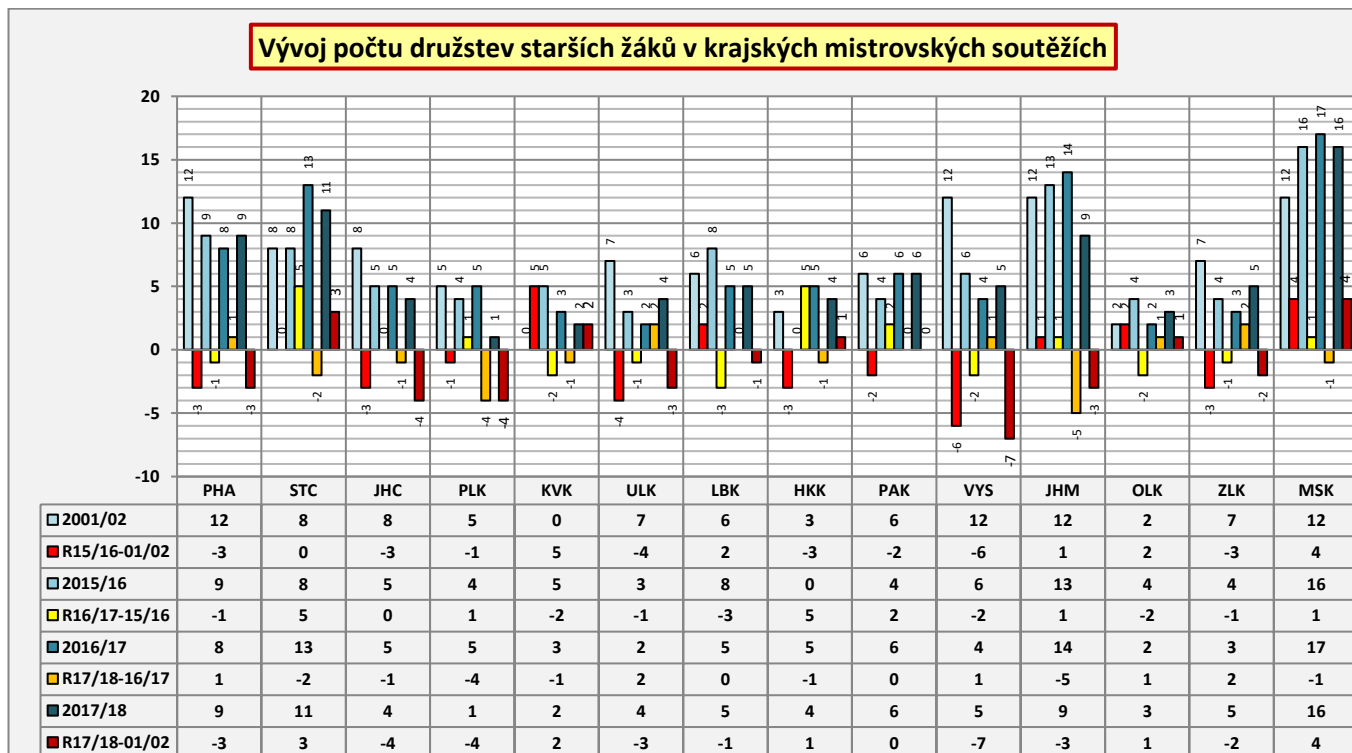
- 1.7 Pokud jde o počty družstev chlapců i mužů v krajských mistrovských soutěžích, projevuje se v dlouhodobém časovém horizontu tendence k poklesu u všech kategorií, s výjimkou kategorie mladších žáků. Z celkové tendence k poklesu počtu družstev v krajských mistrovských soutěžích vybočuje vývoj jejich počtu v uplynulém soutěžním období 2017/18 v kategorii kadetů.



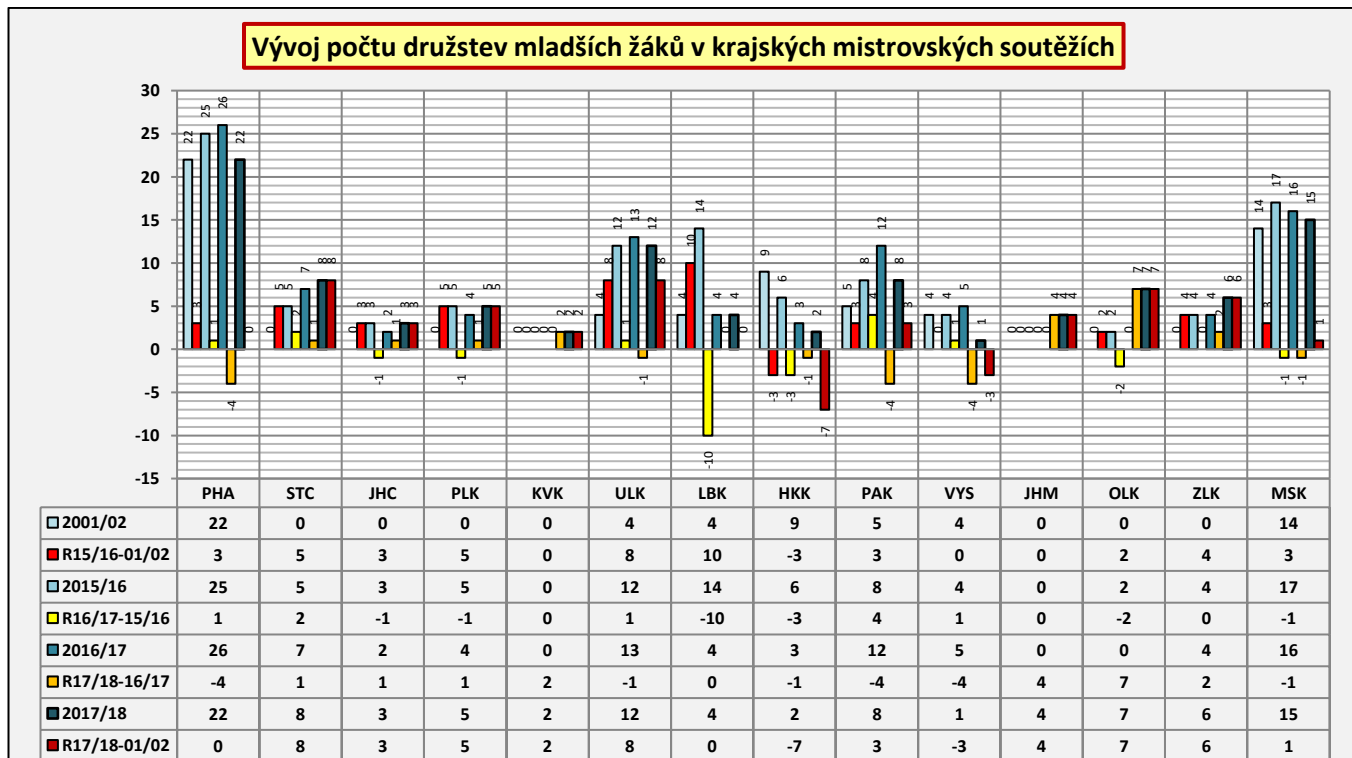
- 1.8 Ve věkových kategoriích kadetů a juniorů se tendence k poklesu počtu družstev v krajských mistrovských soutěžích potvrzuje u 9 krajů, stagnace u dalších 2. Nepodstatný růst počtu družstev této kategorie zaznamenaly pouze kraje Plzeňský a Středočeský, skokový růst počtu družstev v uplynulé sezoně pak zaznamenal kraj Jihomoravský.



- 1.9 Ve věkové kategorii starších žáků se jednoznačně příznivý vývoj projevuje pouze v krajích Moravskoslezském a Středočeském.



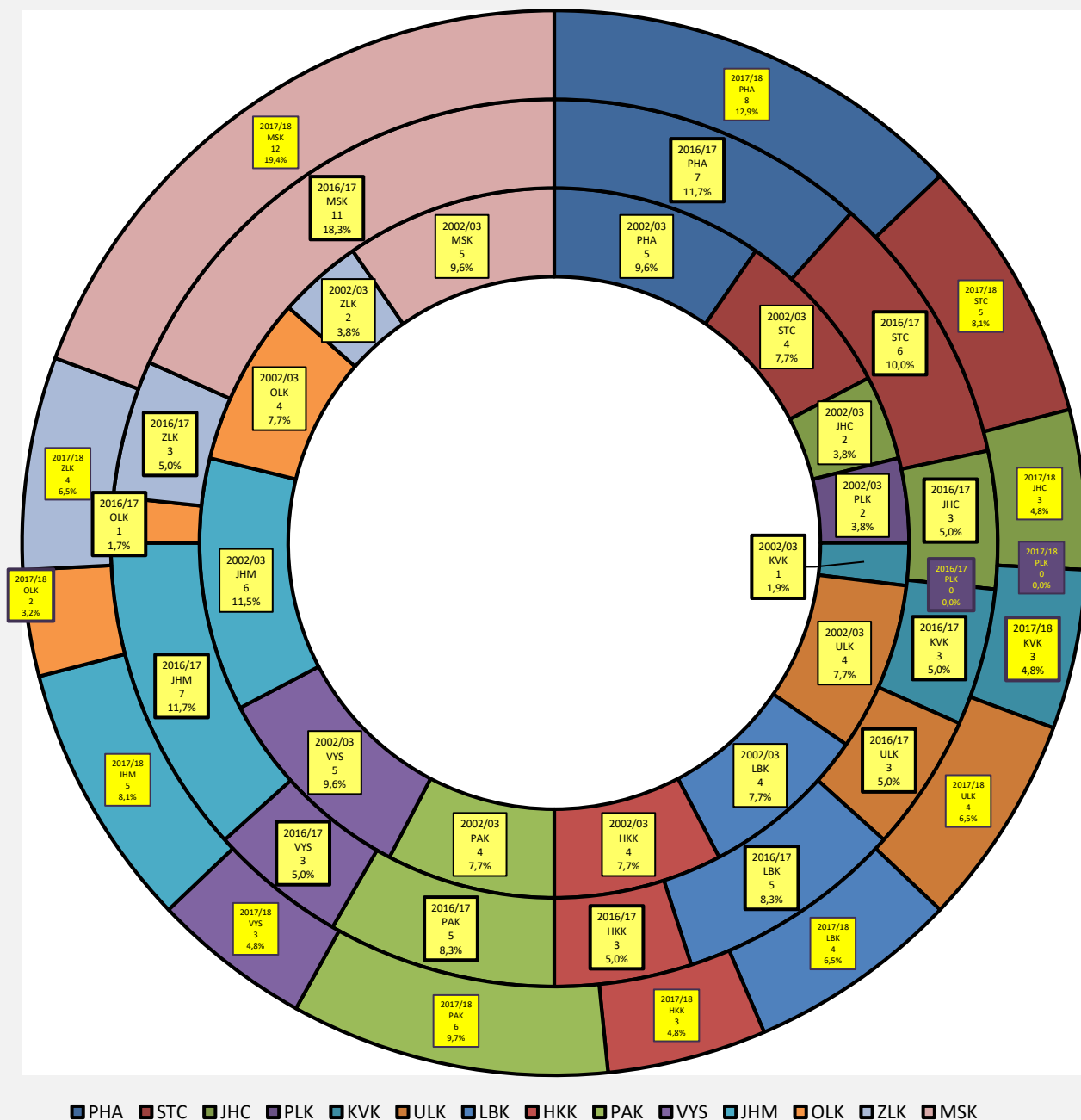
- 1.10 Nejvíce družstev se v uplynulém soutěžním období zúčastnilo krajských mistrovských soutěží mladších žáků v krajích Hlavní město Praha (22 družstev), Moravskoslezském (15 družstev) a Ústeckém (12 družstev), přičemž krajské soutěže této věkové kategorie byly organizovány ve všech krajích.



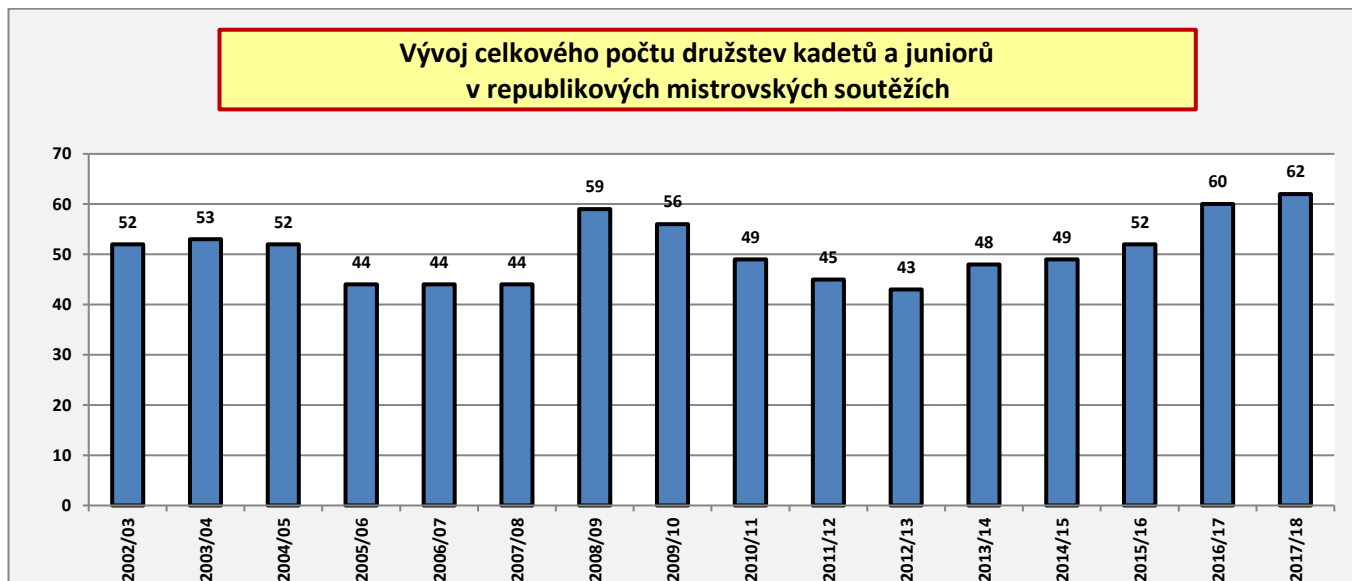
2. Republikové mistrovské soutěže

2.1 Od soutěžního období 2002/03 dochází k výrazným změnám v zastoupení jednotlivých krajů v republikových mistrovských soutěžích kadetů a juniorů. Nižší absolutní i relativní zastoupení v republikových mistrovských soutěžích v porovnání se soutěžním obdobím 2002/03 mají aktuálně kraje Ústecký, Olomoucký, Vysočina, Královéhradecký a Plzeňský, který v uplynulých dvou soutěžních ročnících neměl v republikových soutěžích kadetů a juniorů žádné zastoupení.

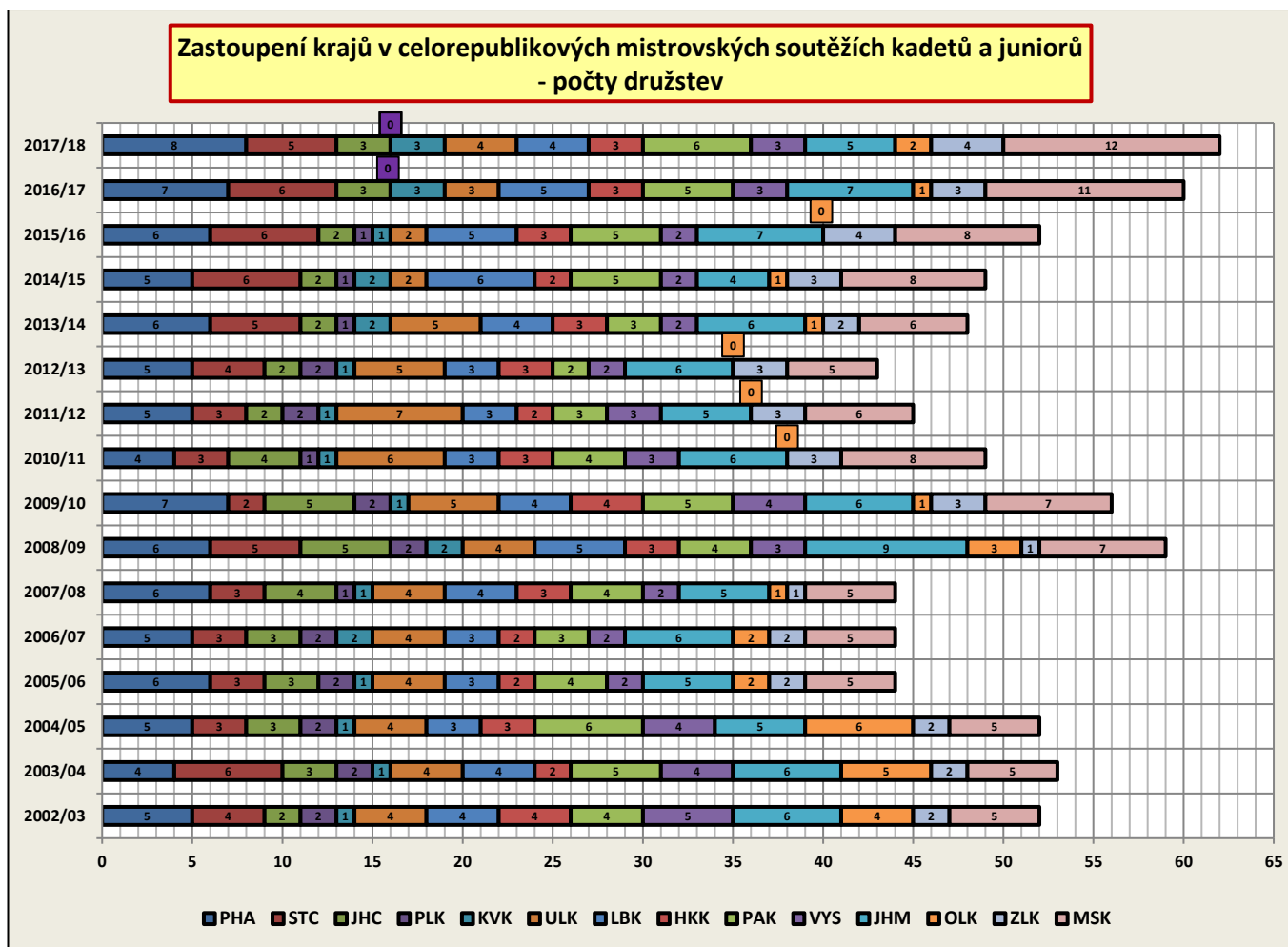
**Procentní zastoupení krajů v republikových soutěžích kadetů a juniorů
2002/03, 2016/17 a 2017/18**



2.2 Počínaje soutěžním obdobím 2013/14 dochází k opětovnému růstu celkového počtu družstev kadetů a juniorů v republikových soutěžích.

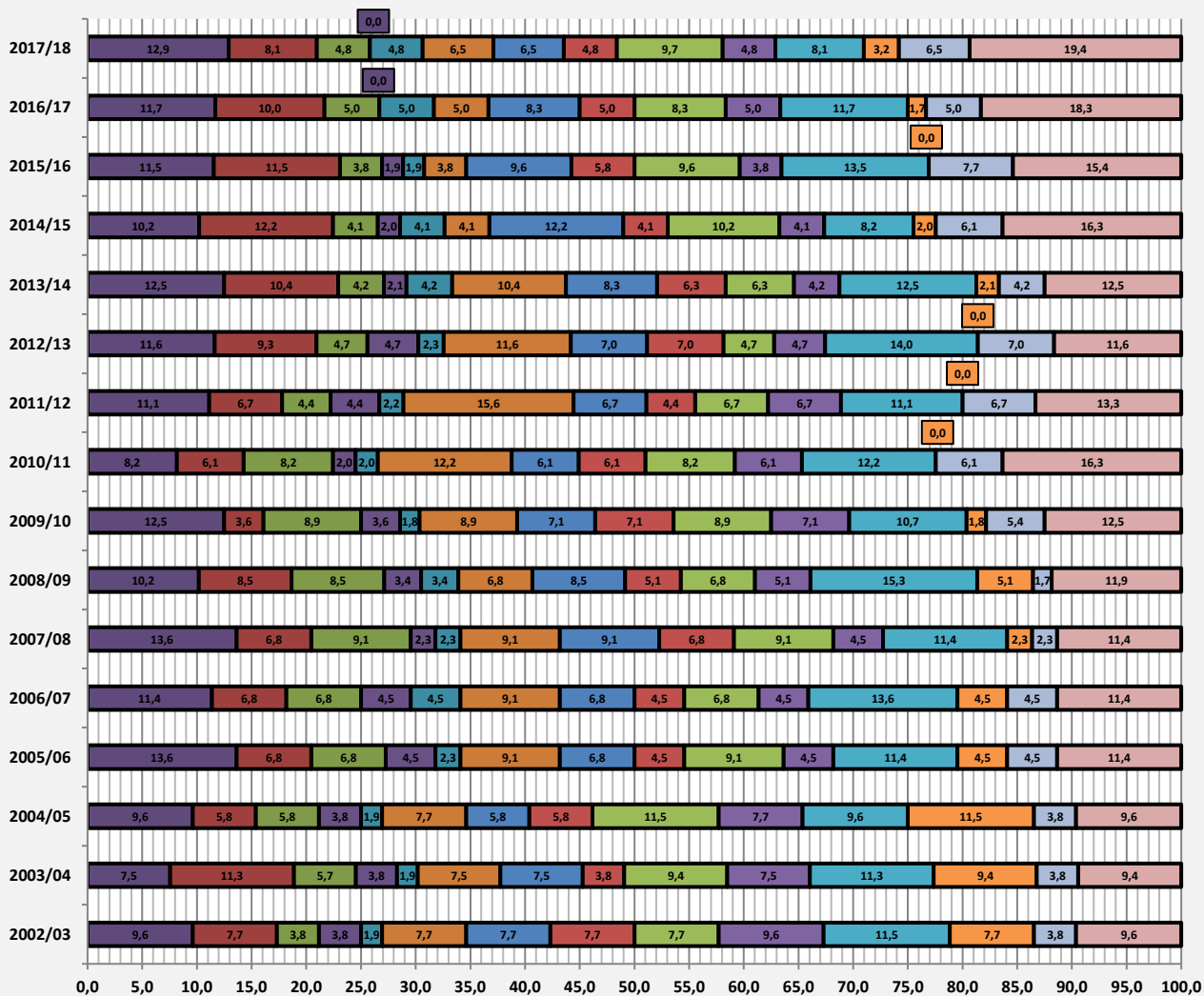


2.3 V průběhu sledovaných soutěžních období zaznamenaly největší výkyvy ve svém zastoupení v republikových mistrovských soutěžích kadetů a juniorů kraje Olomoucký (rozptyl 0 - 6 družstev), Jihomoravský (4 - 9 družstev) a dále kraje , Moravskoslezský (5 - 12 družstev), Hlavní město Praha (4 - 8 družstev), Ústecký (2 - 7 družstev), Jihočeský (2 - 5 družstev) a Vysočina (2 - 5 družstev).



2.4 Výkyvy v počtech družstev jednotlivých krajů v republikových mistrovských soutěžích kadetů a juniorů se výrazně promítaly do procentního zastoupení krajů v těchto mistrovských soutěžích.

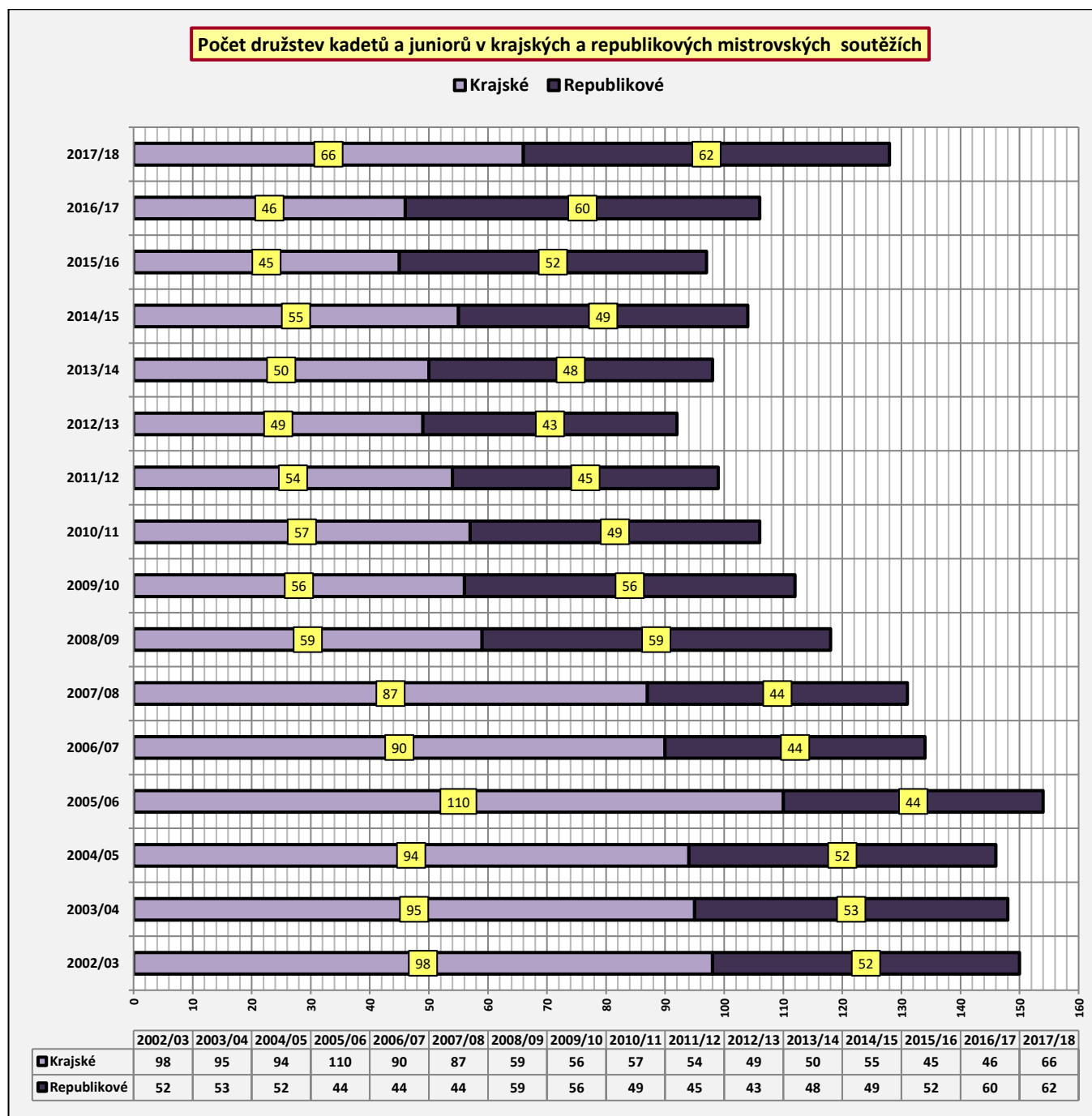
Procentní zastoupení krajů v celorepublikových mistrovských soutěžích kadetů a juniorů



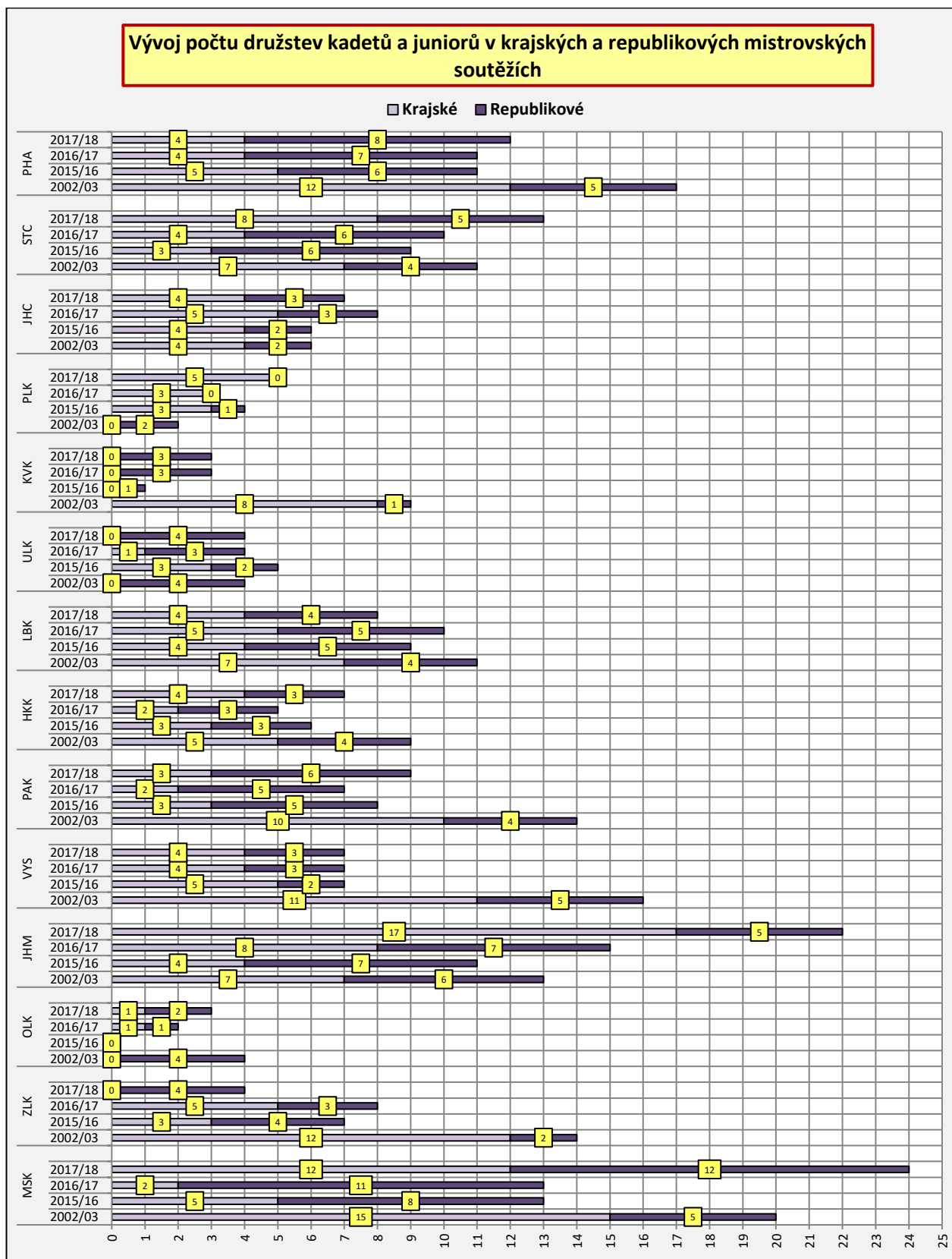
	2002/03	2003/04	2004/05	2005/06	2006/07	2007/08	2008/09	2009/10	2010/11	2011/12	2012/13	2013/14	2014/15	2015/16	2016/17	2017/18
PHA	9,6	7,5	9,6	13,6	11,4	13,6	10,2	12,5	8,2	11,1	11,6	12,5	10,2	11,5	11,7	12,9
STC	7,7	11,3	5,8	6,8	6,8	6,8	8,5	3,6	6,1	6,7	9,3	10,4	12,2	11,5	10,0	8,1
JHC	3,8	5,7	5,8	6,8	6,8	9,1	8,5	8,9	8,2	4,4	4,7	4,2	4,1	3,8	5,0	4,8
PLK	3,8	3,8	3,8	4,5	4,5	2,3	3,4	3,6	2,0	4,4	4,7	2,1	2,0	1,9	0,0	0,0
KVK	1,9	1,9	1,9	2,3	4,5	2,3	3,4	1,8	2,0	2,2	2,3	4,2	4,1	1,9	5,0	4,8
ULK	7,7	7,5	7,7	9,1	9,1	9,1	6,8	8,9	12,2	15,6	11,6	10,4	4,1	3,8	5,0	6,5
LBK	7,7	7,5	5,8	6,8	6,8	9,1	8,5	7,1	6,1	6,7	7,0	8,3	12,2	9,6	8,3	6,5
HKK	7,7	3,8	5,8	4,5	4,5	6,8	5,1	7,1	6,1	4,4	7,0	6,3	4,1	5,8	5,0	4,8
PAK	7,7	9,4	11,5	9,1	6,8	9,1	6,8	8,9	8,2	6,7	4,7	6,3	10,2	9,6	8,3	9,7
VYS	9,6	7,5	7,7	4,5	4,5	4,5	5,1	7,1	6,1	6,7	4,7	4,2	4,1	3,8	5,0	4,8
JHM	11,5	11,3	9,6	11,4	13,6	11,4	15,3	10,7	12,2	11,1	14,0	12,5	8,2	13,5	11,7	8,1
OLK	7,7	9,4	11,5	4,5	4,5	2,3	5,1	1,8	0,0	0,0	0,0	2,1	2,0	0,0	1,7	3,2
ZLK	3,8	3,8	3,8	4,5	4,5	2,3	1,7	5,4	6,1	6,7	7,0	4,2	6,1	7,7	5,0	6,5
MSK	9,6	9,4	9,6	11,4	11,4	11,4	11,9	12,5	16,3	13,3	11,6	12,5	16,3	15,4	18,3	19,4

3. Souhrnný přehled

3.1 V souvislosti s reorganizací republikových mistrovských soutěží kadetů a juniorů získává na významu sledování úhrnného počtu družstev v krajských a republikových mistrovských soutěžích výše uvedených věkových kategorií a současně s tím i sledování relací mezi počty družstev kadetů a juniorů startujících v republikových a v krajských mistrovských soutěžích. Celková tendence k poklesu družstev kadetů a juniorů v mistrovských soutěžích na krajské a republikové úrovni je především důsledkem poklesu počtu družstev startujících v krajských mistrovských soutěžích.



3.2 V porovnání s výchozím soutěžním obdobím 2002/03 lze jako uspokojivý hodnotit současný stav v celkových počtech družstev kadetů a juniorů v krajských a republikových mistrovských soutěžích pouze v krajích Středočeském, Jihomoravském a Moravskoslezském. U ostatních krajů s významným počtem družstev v mistrovských soutěžích se projevila tendence k poklesu úhrnného počtu družstev kadetů a juniorů v krajských a republikových mistrovských soutěžích.

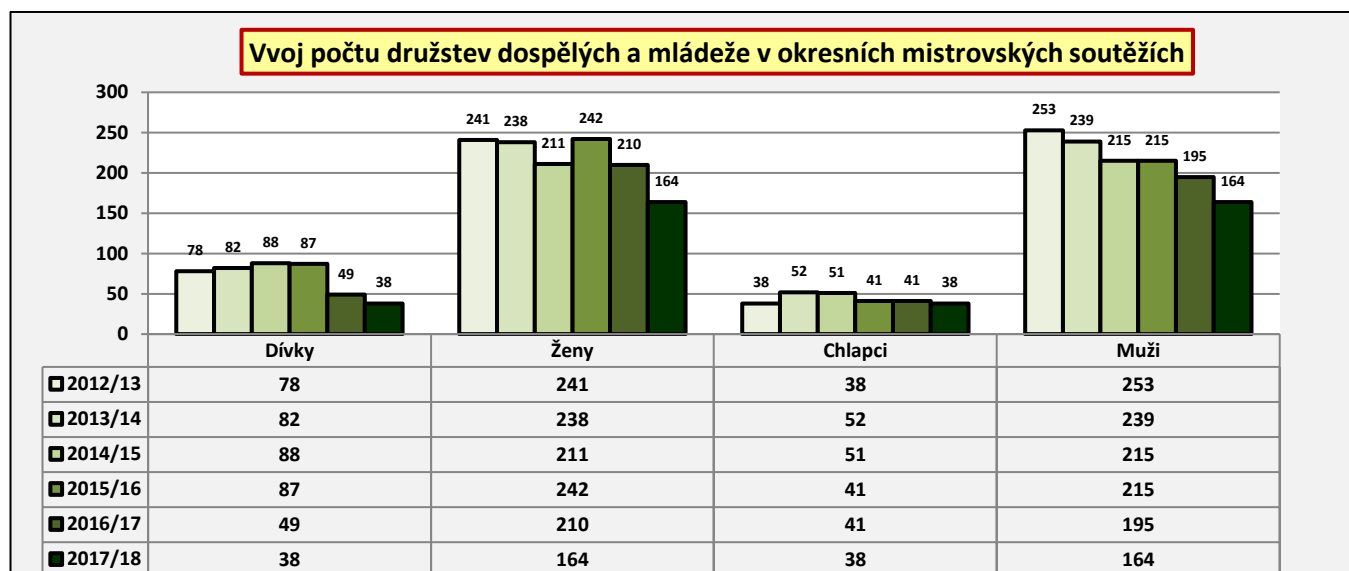


IV. Rámcová informace o počtu družstev v okresních mistrovských soutěžích a souhrnný přehled

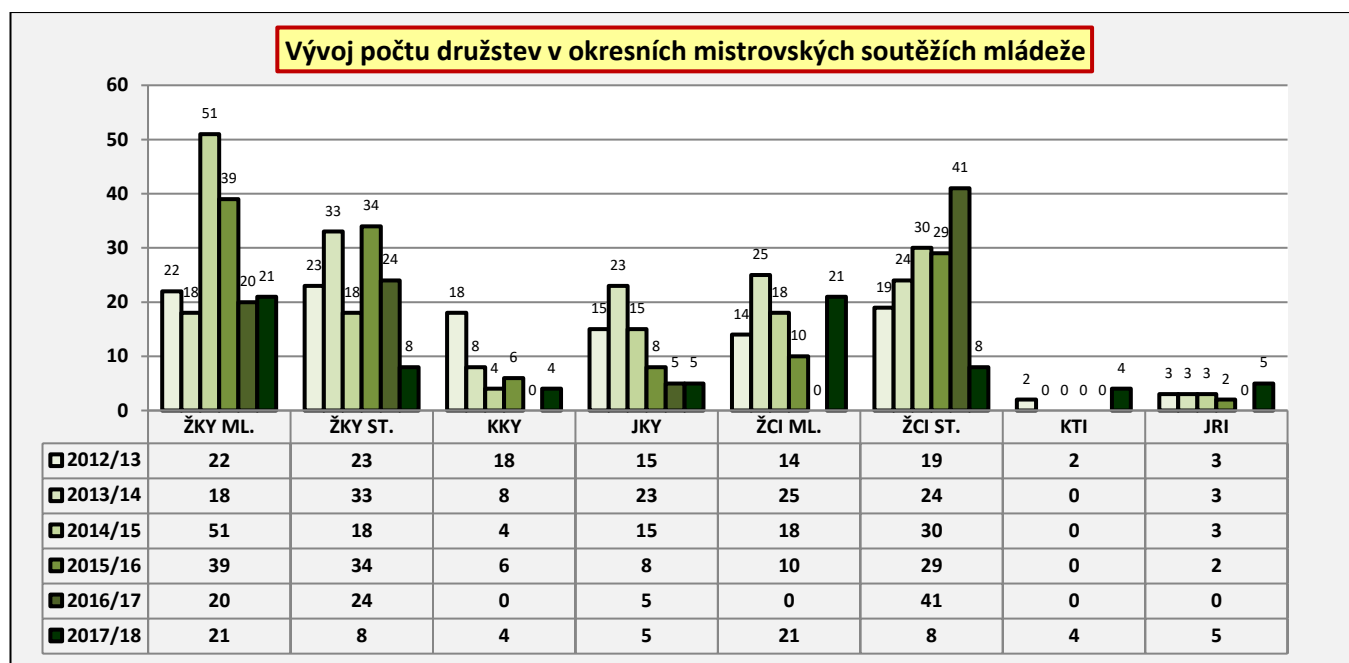
1. Počty družstev mládeže a dospělých v okresních mistrovských soutěžích

Z hlášení KVS vyplývá, že v řadě krajů se v kategoriích dospělých hraje víceméně pravidelně i okresní mistrovské soutěže (přebory). V kategoriích mládeže jsou naproti tomu okresní mistrovské soutěže spíše výjimkou.

- 1.1 Počet družstev žen v okresních mistrovských soutěžích zaznamenává tendenci k jejich poklesu v kategoriích žen a dívek a mužů, zatímco v kategoriích chlapců lze spíše pozorovat stagnaci.



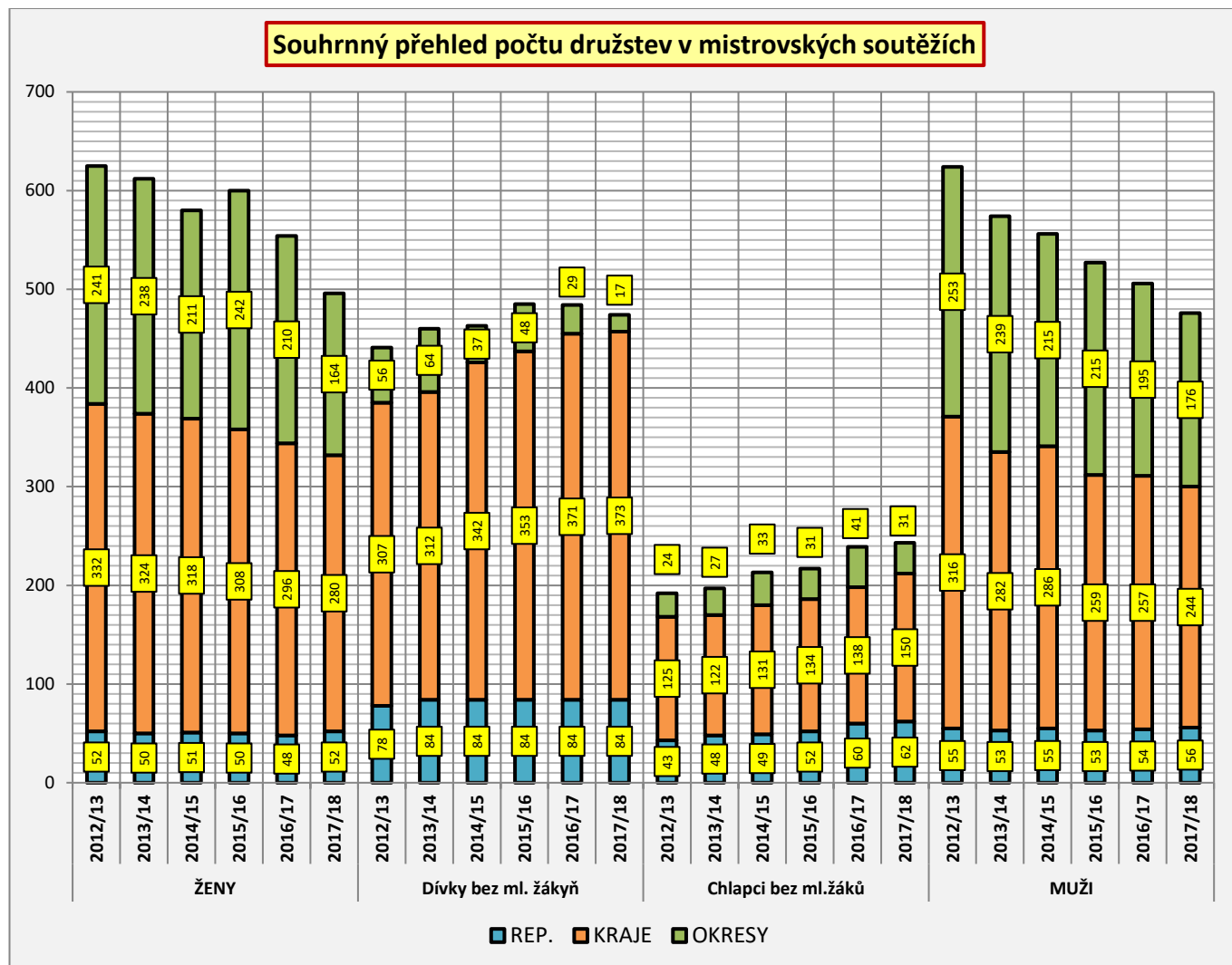
- 1.2 V kategoriích dívek i chlapců je v okresních mistrovských soutěžích významnější zastoupení mladších věkových kategorií, tedy žákyň a žáků. U všech věkových kategorií je přitom zřejmá značná nerovnoměrnost počtu družstev v jednotlivých soutěžních obdobích.



Podrobnější informaci o počtu družstev v okresních mistrovských soutěžích v členění dle hráčských kategorií a krajů obsahuje Příloha č. 4 k této zprávě.

2. Rekapitulace počtu družstev mužů a žen v mistrovských soutěžích

Zlepšení přístupu KVS ke zpravodajství o počtu družstev v mistrovských soutěžích v posledním období, včetně soutěží okresních, umožňuje přistoupit k celkové rekapitulaci počtu družstev v šesti uplynulých soutěžních obdobích. Z ní vyplývá, že největší počet družstev hraje krajské mistrovské soutěže. Počet družstev v republikových se v poslední době stabilizoval, a to prakticky ve všech kategoriích, v nichž se dlouhodobé republikové soutěže hrají. Okresní soutěže si stále udržují významné místo v kategoriích dospělých.



ŽENY							MUŽI						
Soutěže	2012/13	2013/14	2014/15	2015/16	2016/17	2017/18	Soutěže	2012/13	2013/14	2014/15	2015/16	2016/17	2017/18
REPUB.	52	50	51	50	48	52	REPUB.	55	53	55	53	54	56
KRAJE	332	324	318	308	296	280	KRAJE	316	282	286	259	257	244
OKRESY	241	238	211	242	210	164	OKRESY	253	239	215	215	195	176
CELKEM	625	612	580	600	554	496	CELKEM	624	574	556	527	506	476
Dívky bez ml. žákyň							Chlapci bez ml. žáků						
Soutěže	2012/13	2013/14	2014/15	2015/16	2016/17	2017/18	Soutěže	2012/13	2013/14	2014/15	2015/16	2016/17	2017/18
REPUB.	78	84	84	84	84	84	REPUB.	43	48	49	52	60	62
KRAJE	307	312	342	353	371	373	KRAJE	125	122	131	134	138	150
OKRESY	56	64	37	48	29	17	OKRESY	24	27	33	31	41	31
CELKEM	441	460	463	485	484	474	CELKEM	192	197	213	217	239	243

V. Závěry a doporučení

1. Na základě rámcové analýzy vývoje počtu družstev mládeže v dlouhodobých krajských a republikových mistrovských soutěžích lze doporučit:
 - 1.1 Pokračovat ve sledování počtu družstev mládeže v republikových mistrovských soutěžích s využitím Souhrnné zprávy STK Českého volejbalového svazu.
 - 1.2 Pokračovat ve sledování počtu družstev mládeže v krajských a okresních mistrovských soutěžích a v nemistrovských dlouhodobých soutěžích organizovaných v krajích pro družstva mládeže. K zajištění tohoto záměru využít aktualizovaného formuláře (č. 9), který je součástí této informace.
 - 1.3 Zveřejnit na webových stránkách ČVS a zaslat všem KVS a aktivním oddílům „Informaci o vývoji počtu družstev mládeže v soutěžích do 30.6.2017“.

Krajský volejbalový svaz:

**Přehled družstev v krajských a okresních soutěžích
v soutěžním období 2018/2019**

A. Soutěže žen a dívek :

Kategorie	Žákyně			Kadetky	Kadetky a junior- ky	Celkem	CELKEM	
	mladší	starší	Celkem		Juniorky		MLÁDEŽ	ŽENY
Krajské přebory								
<i>v tom družstva mladších kategorií</i>								
Okresní přebory								

B. Soutěže mužů a chlapců :

Kategorie	Žáci			Kadeti	Kadeti a junioři	Celkem	CELKEM	
	mladší	starší	Celkem		Junioři		MLÁDEŽ	MUŽI
Krajské přebory								
<i>v tom družstva mladších kategorií</i>								
Okresní přebory								

C. Další dlouhodobé soutěže mládeže :

Název soutěže	Kategorie	Počet družstev

Poznámky

- Do přehledu se zahrnují počty družstev startujících v mistrovských soutěžích dospělých a mládeže kraje a okresů, která příslušnou soutěž dokončila.
- Pokud příslušný krajský volejbalový svaz, případně OVS v rámci jeho působnosti organizuje další dlouhodobé soutěže mládeže, uvede název soutěže, věkovou kategorii a počet zúčastněných družstev v oddíle C tabulky.
- Družstva startující v příslušné mistrovské soutěži se v přehledu zařazují do věkové kategorie, jejíž soutěže se zúčastnila. V případě krajských soutěží se ve zvláštním řádku uvede počet družstev, která se soutěže příslušné věkové kategorie zúčastnila, i když jsou tvořena převážně hráči nižší věkové kategorie, kteří se současně zúčastnili i krajské soutěže vypsáno pro jejich kategorii. Smyslem tohoto zpřesnění je umožnit, aby byl získán přehled o celkovém počtu družstev zúčastněných v krajských soutěžích. Na soupisce družstva, které je považováno za družstvo nižší věkové kategorie hrající soutěž vypsanou pro vyšší věkovou kategorii může být uvedeno nejvýše 5 hráčů vyšší věkové kategorie, pro niž je soutěž vypsána.
- Pokud se družstvo zúčastnilo více mistrovských soutěží, zahrne se do celkového počtu všech soutěží mládeže, kterých se zúčastnilo.
- Údaje o počtu družstev mužů a žen slouží pro potřebu srovnání počtu družstev mládeže a dospělých.
- Případné doplňující informace k vykazovaným soutěžím a počtům družstev (např. názvy okresů, kde se příslušné soutěže hrají) uvedou předkladatelé přehledu na zadní straně formuláře.*
- Případné dotazy a připomínky lze adresovat na janjosef.prib@seznam.cz

KOMENTÁŘ
k Přehledu družstev v krajských a okresních soutěžích
v soutěžním období 2018/2019

Příloha 1 Počet družstev dívek a žen v krajských mistrovských soutěžích

Žákyně mladší

Soutěž/Kraj	PHA	STC	JHC	PLK	KVK	ULK	LBK	HKK	PAK	VYS	JHM	OLK	ZLK	MSK	CELKEM
2001/02	10	10	0	0	0	13	6	10	7	8	0	0	0	31	95
2002/03	16	15	0	0	16	22	6	8	10	8	0	0	0	46	147
2003/04	16	12	0	0	20	16	4	18	23	12	0	0	0	38	159
2004/05	13	6	0	0	0	15	4	17	19	9	0	0	0	15	98
2005/06	13	3	0	9	8	8	7	13	6	8	0	0	0	18	93
2006/07	12	3	0	8	0	14	14	6	0	6	0	0	0	19	82
2007/08	27	2	0	10	0	5	6	9	7	5	0	0	0	15	86
2008/09	28	10	0	12	0	21	7	6	7	7	0	9	0	13	120
2009/10	23	6	19	13	0	17	15	5	6	8	0	8	0	14	134
2010/11	29	4	6	12	0	19	12	5	6	8	0	11	0	12	124
2011/12	11	6	4	13	0	22	13	8	7	8	0	11	0	11	114
2012/13	34	9	8	5	6	25	14	9	7	7	0	14	0	18	156
2013/14	41	6	28	6	5	32	19	9	10	9	0	14	0	20	199
2014/15	47	10	8	18	6	50	14	7	8	9	0	16	7	18	218
2015/16	59	5	6	18	5	41	38	11	8	8	0	13	9	15	236
2016/17	64	18	7	19	4	51	11	10	13	12	0	11	9	16	245
2017/18	64	21	6	17	4	56	11	8	15	9	12	12	15	16	266

Žákyně starší

Soutěž/Kraj	PHA	STC	JHC	PLK	KVK	ULK	LBK	HKK	PAK	VYS	JHM	OLK	ZLK	MSK	CELKEM
2001/02	15	14	8	6	9	14	12	12	10	19	19	16	6	27	187
2002/03	18	13	8	8	12	13	12	12	10	16	19	17	4	30	192
2003/04	19	17	11	8	9	18	10	13	9	15	18	11	3	28	189
2004/05	18	17	10	4	8	15	9	12	11	14	19	21	13	30	201
2005/06	18	16	8	6	11	13	10	12	7	16	22	20	17	25	201
2006/07	18	14	12	8	12	15	8	8	4	14	23	18	16	21	191
2007/08	19	16	9	10	12	9	4	8	9	10	24	18	16	20	184
2008/09	19	11	8	8	10	11	8	10	9	8	24	19	12	17	174
2009/10	12	11	8	8	8	13	7	9	12	8	19	12	11	20	158
2010/11	15	10	16	7	9	8	8	8	8	10	15	10	11	23	158
2011/12	13	13	13	8	9	9	8	12	9	10	21	10	9	21	165
2012/13	13	13	12	8	8	10	7	12	10	7	22	12	12	20	166
2013/14	18	15	12	7	8	10	9	9	9	8	28	10	10	24	177
2014/15	20	21	10	6	6	12	12	8	9	11	28	11	14	25	193
2015/16	17	9	9	8	5	11	15	10	9	14	29	14	18	27	195
2016/17	18	18	12	7	4	7	15	10	12	12	32	16	16	28	207
2017/18	17	22	12	7	5	9	15	15	10	13	32	13	16	28	214

ŽÁKYNĚ celkem

Soutěž/Kraj	PHA	STC	JHC	PLK	KVK	ULK	LBK	HKK	PAK	VYS	JHM	OLK	ZLK	MSK	CELKEM
2001/02	25	24	8	6	9	27	18	22	17	27	19	16	6	58	282
2002/03	34	28	8	8	28	35	18	20	20	24	19	17	4	76	339
2003/04	35	29	11	8	29	34	14	31	32	27	18	11	3	66	348
2004/05	31	23	10	4	8	30	13	29	30	23	19	21	13	45	299
2005/06	31	19	8	15	19	21	17	25	13	24	22	20	17	43	294
2006/07	30	17	12	16	12	29	22	14	4	20	23	18	16	40	273
2007/08	46	18	9	20	12	14	10	17	16	15	24	18	16	35	270
2008/09	47	21	8	20	10	32	15	16	16	15	24	28	12	30	294
2009/10	35	17	27	21	8	30	22	14	18	16	19	20	11	34	292
2010/11	44	14	22	19	9	27	20	13	14	18	15	21	11	35	282
2011/12	24	19	17	21	9	31	21	20	16	18	21	21	9	32	279
2012/13	47	22	20	13	14	35	21	21	17	14	22	26	12	38	322
2013/14	59	21	40	13	13	42	28	18	19	17	28	24	10	44	376
2014/15	67	31	18	24	12	62	26	15	17	20	28	27	21	43	411
2015/16	76	14	15	26	10	52	53	21	17	22	29	27	27	42	431
2016/17	82	36	19	26	8	58	26	20	25	24	32	27	25	44	452
2017/18	81	43	18	24	9	65	26	23	25	22	44	25	31	44	480

Kadetky

Soutěž/Kraj	PHA	STC	JHC	PLK	KVK	ULK	LBK	HKK	PAK	VYS	JHM	OLK	ZLK	MSK	CELKEM
2001/02	13	12	8	4	4	8	5	0	4	6	13	5	0	11	93
2002/03	14	8	8	0	5	10	5	0	7	8	14	7	0	7	93
2003/04	12	6	6	0	5	8	5	3	2	8	14	6	0	17	92
2004/05	13	10	8	0	3	11	4	4	7	8	18	9	6	17	118
2005/06	10	9	8	0	4	10	5	6	6	10	15	5	0	16	104
2006/07	11	10	6	2	5	7	5	6	9	8	16	0	1	13	99
2007/08	12	9	8	3	7	9	2	5	2	9	16	9	5	9	105
2008/09	9	8	4	4	6	6	8	5	1	6	14	5	7	8	91
2009/10	9	7	6	3	4	8	9	4	6	11	10	6	5	7	95
2010/11	8	6	8	3	3	8	6	2	7	2	11	4	3	5	76
2011/12	8	8	6	4	0	8	5	3	6	1	11	6	4	9	79
2012/13	9	9	5	5	2	6	5	2	6	0	11	0	5	9	74
2013/14	8	10	5	4	0	6	0	5	3	5	15	3	7	8	79
2014/15	8	8	8	3	0	7	3	4	3	4	10	3	6	11	78
2015/16	11	8	5	3	4	11	5	3	4	5	5	5	4	10	83
2016/17	8	6	5	6	3	10	4	3	4	4	12	4	5	9	83
2017/18	12	8	8	6	0	7	3	3	4	7	8	7	6	11	90

Juniorky

Soutěž/Kraj	PHA	STC	JHC	PLK	KVK	ULK	LBK	HKK	PAK	VYS	JHM	OLK	ZLK	MSK	CELKEM
2001/02	13	6	4	5	4	8	5	7	4	9	12	4	12	16	109
2002/03	10	7	8	7	4	9	7	9	4	8	15	0	12	16	116
2003/04	11	10	5	6	4	7	4	5	6	8	17	0	12	16	111
2004/05	7	7	8	8	4	5	6	6	9	9	15	6	5	14	109
2005/06	8	10	6	10	3	8	5	8	7	7	18	5	10	11	116
2006/07	6	10	9	6	3	7	5	8	4	8	18	4	8	17	113
2007/08	6	10	8	5	4	7	4	8	6	6	16	4	8	20	112
2008/09	9	4	5	1	5	3	6	5	4	8	11	3	5	13	82
2009/10	8	4	4	5	3	2	7	3	0	0	12	3	6	12	69
2010/11	8	3	4	5	3	3	8	8	4	2	11	3	11	12	85
2011/12	9	4	5	4	5	0	7	4	4	2	13	0	7	8	72
2012/13	6	4	5	3	0	3	5	2	6	4	11	7	2	9	67
2013/14	3	4	5	3	0	1	5	6	1	0	9	5	4	10	56
2014/15	7	7	3	4	0	1	3	6	3	3	10	7	6	11	71
2015/16	8	8	4	3	0	3	5	3	3	6	7	9	7	9	75
2016/17	8	8	6	5	3	4	4	5	2	5	7	10	5	9	81
2017/18	7	6	3	3	0	6	7	5	4	3	8	5	4	8	69

KADETKY a JUNIORKY

Soutěž/Kraj	PHA	STC	JHC	PLK	KVK	ULK	LBK	HKK	PAK	VYS	JHM	OLK	ZLK	MSK	CELKEM
2001/02	26	18	12	9	8	16	10	7	8	15	25	9	12	27	202
2002/03	24	15	16	7	9	19	12	9	11	16	29	7	12	23	209
2003/04	23	16	11	6	9	15	9	8	8	16	31	6	12	33	203
2004/05	20	17	16	8	7	16	10	10	16	17	33	15	11	31	227
2005/06	18	19	14	10	7	18	10	14	13	17	33	10	10	27	220
2006/07	17	20	15	8	8	14	10	14	13	16	34	4	9	30	212
2007/08	18	19	16	8	11	16	6	13	8	15	32	13	13	29	217
2008/09	18	12	9	5	11	9	14	10	5	14	25	8	12	21	173
2009/10	17	11	10	8	7	10	16	7	6	11	22	9	11	19	164
2010/11	16	9	12	8	6	11	14	10	11	4	22	7	14	17	161
2011/12	17	12	11	8	5	8	12	7	10	3	24	6	11	17	151
2012/13	15	13	10	8	2	9	10	4	12	4	22	7	7	18	141
2013/14	11	14	10	7	0	7	5	11	4	5	24	8	11	18	135
2014/15	15	15	11	7	0	8	6	10	6	7	20	10	12	22	149
2015/16	19	16	9	6	4	14	10	6	7	11	12	14	11	19	158
2016/17	16	14	11	11	6	14	8	8	6	9	19	14	10	18	164
2017/18	19	14	11	9	0	13	10	8	8	10	16	12	10	19	159

KADETKY a JUNIORKY a ŽÁKYNĚ starší

Soutěž/Kraj	PHA	STC	JHC	PLK	KVK	ULK	LBK	HKK	PAK	VYS	JHM	OLK	ZLK	MSK	CELKEM
2001/02	41	32	20	15	17	30	22	19	18	34	44	25	18	54	389
2002/03	42	28	24	15	21	32	24	21	21	32	48	24	16	53	401
2003/04	42	33	22	14	18	33	19	21	17	31	49	17	15	61	392
2004/05	38	34	26	12	15	31	19	22	27	31	52	36	24	61	428
2005/06	36	35	22	16	18	31	20	26	20	33	55	30	27	52	421
2006/07	35	34	27	16	20	29	18	22	17	30	57	22	25	51	403
2007/08	37	35	25	18	23	25	10	21	17	25	56	31	29	49	401
2008/09	37	23	17	13	21	20	22	20	14	22	49	27	24	38	347
2009/10	29	22	18	16	15	23	23	16	18	19	41	21	22	39	322
2010/11	31	19	28	15	15	19	22	18	19	14	37	17	25	40	319
2011/12	30	25	24	16	14	17	20	19	19	13	45	16	20	38	316
2012/13	28	26	22	16	10	19	17	16	22	11	44	19	19	38	307
2013/14	29	29	22	14	8	17	14	20	13	13	52	18	21	42	312
2014/15	35	36	21	13	6	20	18	18	15	18	48	21	26	47	342
2015/16	36	25	18	14	9	25	25	16	16	25	41	28	29	46	353
2016/17	34	32	23	18	10	21	23	18	18	21	51	30	26	46	371
2017/18	36	36	23	16	5	22	25	23	18	23	48	25	26	47	373

DÍVKY celkem

Soutěž/Kraj	PHA	STC	JHC	PLK	KVK	ULK	LBK	HKK	PAK	VYS	JHM	OLK	ZLK	MSK	CELKEM
2001/02	51	42	20	15	17	43	28	29	25	42	44	25	18	85	484
2002/03	58	43	24	15	37	54	30	29	31	40	48	24	16	99	548
2003/04	58	45	22	14	38	49	23	39	40	43	49	17	15	99	551
2004/05	51	40	26	12	15	46	23	39	46	40	52	36	24	76	526
2005/06	49	38	22	25	26	39	27	39	26	41	55	30	27	70	514
2006/07	47	37	27	24	20	43	32	28	17	36	57	22	25	70	485
2007/08	64	37	25	28	23	30	16	30	24	30	56	31	29	64	487
2008/09	65	33	17	25	21	41	29	26	21	29	49	36	24	51	467
2009/10	52	28	37	29	15	40	38	21	24	27	41	29	22	53	456
2010/11	60	23	34	27	15	38	34	23	25	22	37	28	25	52	443
2011/12	41	31	28	29	14	39	33	27	26	21	45	27	20	49	430
2012/13	62	35	30	21	16	44	31	25	29	18	44	33	19	56	463
2013/14	70	35	50	20	13	49	33	29	23	22	52	32	21	62	511
2014/15	82	46	29	31	12	70	32	25	23	27	48	37	33	65	560
2015/16	95	30	24	32	14	66	63	27	24	33	41	41	38	61	589
2016/17	98	50	30	37	14	72	34	28	31	33	51	41	35	62	616
2017/18	100	57	29	33	9	78	36	31	33	32	60	37	41	63	639

ŽENY

Soutěž/Kraj	PHA	STC	JHC	PLK	KVK	ULK	LBK	HKK	PAK	VYS	JHM	OLK	ZLK	MSK	CELKEM
2001/02	77	25	34	17	8	12	28	22	23	17	22	6	8	23	322
2002/03	77	22	34	17	12	14	25	24	24	16	24	5	8	22	324
2003/04	76	25	32	19	8	12	20	25	26	16	23	6	7	24	319
2004/05	78	28	32	18	8	9	18	26	26	15	27	8	9	27	329
2005/06	80	34	28	21	8	13	22	26	26	16	30	8	10	27	349
2006/07	80	29	31	17	8	11	22	27	25	14	29	13	8	25	339
2007/08	78	28	33	18	8	14	14	30	25	14	29	6	11	24	332
2008/09	77	29	34	19	7	12	19	30	26	14	27	7	12	22	335
2009/10	79	28	32	16	6	12	21	34	26	12	30	6	11	22	335
2010/11	79	33	33	19	3	11	19	34	27	10	30	7	9	24	338
2011/12	78	30	33	20	4	10	18	31	27	10	30	6	8	25	330
2012/13	76	31	32	18	2	9	21	36	26	12	30	5	8	26	332
2013/14	80	29	33	19	0	8	17	34	26	10	29	5	9	25	324
2014/15	83	30	32	19	0	8	16	33	26	9	27	3	10	22	318
2015/16	92	27	31	18	3	5	14	32	23	8	29	4	6	16	308
2016/17	81	28	30	18	4	5	15	28	20	8	29	5	8	17	296
2017/18	77	25	30	19	0	4	15	27	18	10	29	4	8	14	280

ŽÁCI MLADŠÍ

Soutěž/Kraj	PHA	STC	JHC	PLK	KVK	ULK	LBK	HKK	PAK	VYS	JHM	OLK	ZLK	MSK	CELKEM
2001/02	22	0	0	0	0	4	4	9	5	4	0	0	0	14	62
2002/03	20	0	0	0	12	0	5	6	0	4	0	0	0	7	54
2003/04	16	0	0	0	4	2	4	7	15	4	0	0	0	8	60
2004/05	16	0	0	0	0	4	4	15	12	4	0	0	0	10	65
2005/06	17	0	0	13	6	4	8	11	2	4	0	0	0	7	72
2006/07	18	4	0	13	0	7	7	4	3	7	0	0	0	8	71
2007/08	18	4	0	5	0	6	6	2	5	7	0	0	0	6	59
2008/09	20	0	0	4	0	3	7	3	4	8	0	0	0	6	55
2009/10	14	0	3	3	0	6	7	4	5	4	0	0	0	8	54
2010/11	18	0	0	0	5	10	7	5	4	1	0	0	0	8	58
2011/12	18	0	4	3	0	8	10	2	5	1	0	0	0	9	60
2012/13	16	6	0	3	0	9	6	2	5	3	0	0	4	13	67
2013/14	17	5	12	6	0	7	10	0	3	3	0	3	5	16	87
2014/15	19	5	8	7	0	10	12	4	7	5	0	3	4	23	107
2015/16	25	5	3	5	0	12	14	6	8	4	0	2	4	17	105
2016/17	26	7	2	4	0	13	4	3	12	5	0	0	4	16	96
2017/18	22	8	3	5	2	12	4	2	8	1	4	7	6	15	99

ŽÁCI STARŠÍ

Soutěž/Kraj	PHA	STC	JHC	PLK	KVK	ULK	LBK	HKK	PAK	VYS	JHM	OLK	ZLK	MSK	CELKEM
2001/02	12	8	8	5	0	7	6	3	6	12	12	2	7	12	100
2002/03	10	7	8	5	4	5	7	4	9	10	11	0	5	15	100
2003/04	14	6	8	4	4	0	6	3	11	7	13	3	6	15	100
2004/05	13	3	6	3	5	4	6	4	7	6	12	3	5	12	89
2005/06	18	4	8	4	6	5	4	5	8	6	15	4	7	12	106
2006/07	11	0	6	3	6	5	5	6	6	5	15	3	7	13	91
2007/08	10	0	7	5	5	6	4	5	5	7	14	4	6	9	87
2008/09	10	4	8	3	5	6	6	4	4	5	14	3	5	13	90
2009/10	7	6	4	2	6	7	6	4	5	6	11	3	7	10	84
2010/11	9	6	6	0	6	6	4	5	5	3	11	2	7	12	82
2011/12	8	7	6	1	3	5	5	5	6	3	11	1	5	13	79
2012/13	8	6	4	2	2	4	5	5	6	4	9	0	6	15	76
2013/14	7	8	3	3	0	3	5	3	4	6	11	0	6	13	72
2014/15	8	7	3	4	5	3	5	0	4	4	10	3	5	15	76
2015/16	9	8	5	4	5	3	8	0	4	6	13	4	4	16	89
2016/17	8	13	5	5	3	2	5	5	6	4	14	2	3	17	92
2017/18	9	11	4	1	2	4	5	4	6	5	9	3	5	16	84

ŽÁCI CELKEM

Soutěž/Kraj	PHA	STC	JHC	PLK	KVK	ULK	LBK	HKK	PAK	VYS	JHM	OLK	ZLK	MSK	CELKEM
2001/02	34	8	8	5	0	11	10	12	11	16	12	2	7	26	162
2002/03	30	7	8	5	16	5	12	10	9	14	11	0	5	22	154
2003/04	30	6	8	4	8	2	10	10	26	11	13	3	6	23	160
2004/05	29	3	6	3	5	8	10	19	19	10	12	3	5	22	154
2005/06	35	4	8	17	12	9	12	16	10	10	15	4	7	19	178
2006/07	29	4	6	16	6	12	12	10	9	12	15	3	7	21	162
2007/08	28	4	7	10	5	12	10	7	10	14	14	4	6	15	146
2008/09	30	4	8	7	5	9	13	7	8	13	14	3	5	19	145
2009/10	21	6	7	5	6	13	13	8	10	10	11	3	7	18	138
2010/11	27	6	6	0	11	16	11	10	9	4	11	2	7	20	140
2011/12	26	7	10	4	3	13	15	7	11	4	11	1	5	22	139
2012/13	24	12	4	5	2	13	11	7	11	7	9	0	10	28	143
2013/14	24	13	15	9	0	10	15	3	7	9	11	3	11	29	159
2014/15	27	12	11	11	5	13	17	4	11	9	10	6	9	38	183
2015/16	34	13	8	9	5	15	22	6	12	10	13	6	8	33	194
2016/17	34	20	7	9	3	15	9	8	18	9	14	2	7	33	188
2017/18	31	19	7	6	4	16	9	6	14	6	13	10	11	31	183

KADETI

Soutěž/Kraj	PHA	STC	JHC	PLK	KVK	ULK	LBK	HKK	PAK	VYS	JHM	OLK	ZLK	MSK	CELKEM
2001/02	8	4	2	0	5	0	5	4	5	4	0	0	3	5	45
2002/03	6	5	0	0	4	0	0	0	0	6	0	0	12	7	40
2003/04	7	4	3	0	6	5	4	3	4	7	0	0	5	8	56
2004/05	6	4	0	0	5	0	4	0	0	4	0	0	0	13	36
2005/06	6	4	3	0	8	4	3	0	1	0	0	3	0	10	42
2006/07	7	3	2	1	7	3	3	2	3	0	3	3	0	6	43
2007/08	6	2	2	2	5	1	2	1	1	5	0	3	1	6	37
2008/09	7	1	3	3	3	2	2	0	0	5	0	3	0	6	35
2009/10	6	3	2	4	0	1	5	2	0	5	0	4	2	6	40
2010/11	6	4	0	4	3	3	5	0	4	2	0	1	2	3	37
2011/12	6	2	2	3	3	1	1	3	3	2	1	1	0	3	31
2012/13	5	6	2	0	0	1	4	3	4	0	0	0	0	4	29
2013/14	4	3	0	0	0	1	4	4	5	0	0	1	0	9	31
2014/15	4	4	0	0	0	2	3	4	5	0	6	0	0	0	28
2015/16	4	3	0	3	0	3	0	3	3	0	4	0	0	0	23
2016/17	4	4	0	0	0	1	2	0	1	0	8	1	1	2	24
2017/18	4	8	0	4	0	0	2	4	2	0	15	1	0	9	49

JUNIOŘI

Soutěž/Kraj	PHA	STC	JHC	PLK	KVK	ULK	LBK	HKK	PAK	VYS	JHM	OLK	ZLK	MSK	CELKEM
2001/02	3	2	2	1	4	5	5	5	1	4	9	0	0	11	52
2002/03	6	2	4	0	4	0	7	5	10	5	7	0	0	8	58
2003/04	7	1	2	0	4	0	2	2	3	4	7	0	0	7	39
2004/05	8	3	4	0	3	5	2	4	6	5	7	0	5	6	58
2005/06	5	3	3	0	5	5	3	5	3	8	11	0	7	10	68
2006/07	2	4	4	0	5	2	2	1	3	6	6	0	3	9	47
2007/08	1	4	4	0	4	2	4	2	3	5	7	0	5	9	50
2008/09	0	2	3	0	3	0	4	0	1	2	0	3	2	4	24
2009/10	1	1	2	0	3	3	0	0	0	0	0	0	3	3	16
2010/11	4	0	4	0	0	3	0	0	0	2	0	0	3	4	20
2011/12	2	0	4	4	0	1	3	0	2	2	0	0	2	3	23
2012/13	0	0	3	3	0	0	4	0	2	3	0	0	2	3	20
2013/14	0	0	4	3	0	0	4	0	1	0	0	0	2	5	19
2014/15	2	0	4	2	0	0	4	0	1	4	0	0	4	6	27
2015/16	1	0	4	0	0	0	4	0	0	5	0	0	3	5	22
2016/17	0	0	5	3	0	0	3	2	1	4	0	0	4	0	22
2017/18	0	0	4	1	0	0	2	0	1	4	2	0	0	3	17

KADETI A JUNIOŘI

Soutěž/Kraj	PHA	STC	JHC	PLK	KVK	ULK	LBK	HKK	PAK	VYS	JHM	OLK	ZLK	MSK	CELKEM
2001/02	11	6	4	1	9	5	10	9	6	8	9	0	3	16	97
2002/03	12	7	4	0	8	0	7	5	10	11	7	0	12	15	98
2003/04	14	5	5	0	10	5	6	5	7	11	7	0	5	15	95
2004/05	14	7	4	0	8	5	6	4	6	9	7	0	5	19	94
2005/06	11	7	6	0	13	9	6	5	4	8	11	3	7	20	110
2006/07	9	7	6	1	12	5	5	3	6	6	9	3	3	15	90
2007/08	7	6	6	2	9	3	6	3	4	10	7	3	6	15	87
2008/09	7	3	6	3	6	2	6	0	1	7	0	6	2	10	59
2009/10	7	4	4	4	3	4	5	2	0	5	0	4	5	9	56
2010/11	10	4	4	4	3	6	5	0	4	4	0	1	5	7	57
2011/12	8	2	6	7	3	2	4	3	5	4	1	1	2	6	54
2012/13	5	6	5	3	0	1	8	3	6	3	0	0	2	7	49
2013/14	4	3	4	3	0	1	8	4	6	0	0	1	2	14	50
2014/15	6	4	4	2	0	2	7	4	6	4	6	0	4	6	55
2015/16	5	3	4	3	0	3	4	3	3	5	4	0	3	5	45
2016/17	4	4	5	3	0	1	5	2	2	4	8	1	5	2	46
2017/18	4	8	4	5	0	0	4	4	3	4	17	1	0	12	66

KADETI a JUNIOŘI a ŽÁCI starší

Soutěž/Kraj	PHA	STC	JHC	PLK	KVK	ULK	LBK	HKK	PAK	VYS	JHM	OLK	ZLK	MSK	CELKEM
2001/02	23	14	12	6	9	12	16	12	12	20	21	2	10	28	197
2002/03	22	14	12	5	12	5	14	9	19	21	18	0	17	30	198
2003/04	28	11	13	4	14	5	12	8	18	18	20	3	11	30	195
2004/05	27	10	10	3	13	9	12	8	13	15	19	3	10	31	183
2005/06	29	11	14	4	19	14	10	10	12	14	26	7	14	32	216
2006/07	20	7	12	4	18	10	10	9	12	11	24	6	10	28	181
2007/08	17	6	13	7	14	9	10	8	9	17	21	7	12	24	174
2008/09	17	7	14	6	11	8	12	4	5	12	14	9	7	23	149
2009/10	14	10	8	6	9	11	11	6	5	11	11	7	12	19	140
2010/11	19	10	10	4	9	12	9	5	9	7	11	3	12	19	139
2011/12	16	9	12	8	6	7	9	8	11	7	12	2	7	19	133
2012/13	13	12	9	5	2	5	13	8	12	7	9	0	8	22	125
2013/14	11	11	7	6	0	4	13	7	10	6	11	1	8	27	122
2014/15	14	11	7	6	5	5	12	4	10	8	16	3	9	21	131
2015/16	14	11	9	7	5	6	12	3	7	11	17	4	7	21	134
2016/17	12	17	10	8	3	3	10	7	8	8	22	3	8	19	138
2017/18	13	19	8	6	2	4	9	8	9	9	26	4	5	28	150

CHLAPCI CELKEM

Soutěž/Kraj	PHA	STC	JHC	PLK	KVK	ULK	LBK	HKK	PAK	VYS	JHM	OLK	ZLK	MSK	CELKEM
2001/02	45	14	12	6	9	16	20	21	17	24	21	2	10	42	259
2002/03	42	14	12	5	24	5	19	15	19	25	18	0	17	37	252
2003/04	44	11	13	4	18	7	16	15	33	22	20	3	11	38	255
2004/05	43	10	10	3	13	13	16	23	25	19	19	3	10	41	248
2005/06	46	11	14	17	25	18	18	21	14	18	26	7	14	39	288
2006/07	38	11	12	17	18	17	17	13	15	18	24	6	10	36	252
2007/08	35	10	13	12	14	15	16	10	14	24	21	7	12	30	233
2008/09	37	7	14	10	11	11	19	7	9	20	14	9	7	29	204
2009/10	28	10	11	9	9	17	18	10	10	15	11	7	12	27	194
2010/11	37	10	10	4	14	22	16	10	13	8	11	3	12	27	197
2011/12	34	9	16	11	6	15	19	10	16	8	12	2	7	28	193
2012/13	29	18	9	8	2	14	19	10	17	10	9	0	12	35	192
2013/14	28	16	19	12	0	11	23	7	13	9	11	4	13	43	209
2014/15	33	16	15	13	5	15	24	8	17	13	16	6	13	44	238
2015/16	39	16	12	12	5	18	26	9	15	15	17	6	11	38	239
2016/17	38	24	12	12	3	16	14	10	20	13	22	3	12	35	234
2017/18	35	27	11	11	4	16	13	10	17	10	30	11	11	43	249

MUŽI

Soutěž/Kraj	PHA	STC	JHC	PLK	KVK	ULK	LBK	HKK	PAK	VYS	JHM	OLK	ZLK	MSK	CELKEM
2001/02	106	34	39	16	7	13	21	24	25	24	32	12	11	29	393
2002/03	113	34	39	8	8	11	22	26	24	23	32	12	12	18	382
2003/04	103	34	38	15	6	9	21	25	24	23	30	13	11	18	370
2004/05	105	34	36	17	6	6	20	30	24	23	30	13	10	21	375
2005/06	106	27	37	10	6	5	18	30	26	22	30	12	8	22	359
2006/07	104	34	36	20	5	7	16	28	23	18	29	11	9	23	363
2007/08	104	34	34	19	6	10	14	26	24	18	30	10	7	22	358
2008/09	101	33	34	20	3	8	19	25	24	20	26	11	7	21	352
2009/10	98	35	34	18	3	8	17	26	23	20	17	11	9	22	341
2010/11	99	33	32	16	1	26	16	26	22	10	25	11	8	21	346
2011/12	97	33	32	16	3	6	13	25	21	15	25	11	8	21	326
2012/13	94	33	34	11	4	5	11	22	24	16	25	10	10	17	316
2013/14	89	29	28	8	4	5	12	17	22	8	23	9	10	18	282
2014/15	87	32	27	8	4	4	10	16	23	13	23	11	11	17	286
2015/16	88	29	24	6	5	5	9	14	19	10	17	10	9	14	259
2016/17	89	26	24	7	4	6	9	14	16	7	19	10	10	16	257
2017/18	87	27	24	7	5	7	9	8	15	8	18	8	8	13	244

Příloha 3 Počet družstev v republikových mistrovských soutěžích mládeže

Kadetky a Juniorky

Vývoj počtu družstev kadetek a juniorek v republikových soutěžích															
Soutěž/Kraj	PHA	STC	JHC	PLK	KVK	ULK	LBK	HKK	PAK	VYS	JHM	OLK	ZLK	MSK	CELKEM
2002/03	11	2	5	6	0	4	3	2	5	6	5	5	2	8	64
2003/04	10	3	5	6	1	4	4	1	6	4	5	5	2	8	64
2004/05	10	2	6	4	1	5	4	4	4	4	4	6	2	8	64
2005/06	10	4	5	4	2	4	2	3	4	4	4	6	4	8	64
2006/07	10	4	5	3	2	4	3	4	3	5	5	5	3	8	64
2007/08	9	5	6	3	3	4	2	4	3	4	7	4	2	8	64
2008/09	12	6	9	6	2	7	6	10	6	6	11	5	4	12	102
2009/10	13	6	8	5	3	7	3	11	4	6	12	5	5	14	102
2010/11	12	5	6	6	3	5	3	8	5	6	10	7	4	10	90
2011/12	10	3	7	6	3	5	2	7	4	7	10	7	3	8	82
2012/13	9	3	6	6	3	5	3	8	4	4	8	6	4	9	78
2013/14	10	4	9	5	3	5	4	6	6	5	8	6	3	10	84
2014/15	10	4	7	4	3	4	7	6	6	6	8	7	3	9	84
2015/16	11	3	6	5	4	3	5	6	6	6	9	7	4	9	84
2016/17	10	5	6	5	3	3	5	4	7	6	9	8	3	10	84
2017/18	12	6	7	5	6	2	5	3	7	5	8	6	3	9	84

Kadeti a Junioři

Vývoj počtu družstev kadetů a juniorů v republikových soutěžích															
Soutěž/Kraj	PHA	STC	JHC	PLK	KVK	ULK	LBK	HKK	PAK	VYS	JHM	OLK	ZLK	MSK	CELKEM
2002/03	5	4	2	2	1	4	4	4	4	5	6	4	2	5	52
2003/04	4	6	3	2	1	4	4	2	5	4	6	5	2	5	53
2004/05	5	3	3	2	1	4	3	3	6	4	5	6	2	5	52
2005/06	6	3	3	2	1	4	3	2	4	2	5	2	2	5	44
2006/07	5	3	3	2	2	4	3	2	3	2	6	2	2	5	44
2007/08	6	3	4	1	1	4	4	3	4	2	5	1	1	5	44
2008/09	6	5	5	2	2	4	5	3	4	3	9	3	1	7	59
2009/10	7	2	5	2	1	5	4	4	5	4	6	1	3	7	56
2010/11	4	3	4	1	1	6	3	3	4	3	6	0	3	8	49
2011/12	5	3	2	2	1	7	3	2	3	3	5	0	3	6	45
2012/13	5	4	2	2	1	5	3	3	2	2	6	0	3	5	43
2013/14	6	5	2	1	2	5	4	3	3	2	6	1	2	6	48
2014/15	5	6	2	1	2	2	6	2	5	2	4	1	3	8	49
2015/16	6	6	2	1	1	2	5	3	5	2	7	0	4	8	52
2016/17	7	6	3	0	3	3	5	3	5	3	7	1	3	11	60
2017/18	8	5	3	0	3	4	4	3	6	3	5	2	4	12	62

Žákyně starší

Vývoj počtu družstev starších žákyn v dlouhodobých republikových soutěžích															
Soutěž/Kraj	PHA	STC	JHC	PLK	KVK	ULK	LBK	HKK	PAK	VYS	JHM	OLK	ZLK	MSK	CELKEM
2002/03	2	1	1	1	1	1	1	0	1	0	2	2	1	4	18
2003/04	2	2	0	3	1	2	1	0	1	1	1	1	2	4	21

Příloha 4 Počet družstev v okresních mistrovských soutěžích

Soutěže dívek a žen

Vývoj počtu družstev žen a dívek v okresních přeborech																
Kategorie	Soutěž/Kraj	PHA	STC	JHC	PLK	KVK	ULK	LBK	HKK	PAK	VYS	JHM	OLK	ZLK	MSK	CELKEM
ŽKY ML.	2012/13	0	0	0	10	0	0	12	0	0	0	0	0	0	0	22
	2013/14	0	0	6	4	0	0	8	0	0	0	0	0	0	0	18
	2014/15	31	0	2	4	0	0	14	0	0	0	0	0	0	0	51
	2015/13	0	0	15	5	0	0	18	1	0	0	0	0	0	0	39
	2016/17	0	0	15	5	0	0	0	0	0	0	0	0	0	0	20
	2017/18	0	0	15	6	0	0	0	0	0	0	0	0	0	0	21
ŽKY ST.	2012/13	0	0	10	6	0	0	7	0	0	0	0	0	0	0	23
	2013/14	0	2	18	6	0	0	7	0	0	0	0	0	0	0	33
	2014/15	0	0	8	5	0	0	5	0	0	0	0	0	0	0	18
	2015/16	0	0	6	4	0	0	6	4	0	0	0	0	0	14	34
	2016/17	0	6	4	4	0	0	0	0	0	0	0	0	0	10	24
	2017/18	0	0	4	4	0	0	0	0	0	0	0	0	0	0	8
ŽKY CELKEM	2012/13	0	0	10	16	0	0	19	0	0	0	0	0	0	0	45
	2013/14	0	2	24	10	0	0	15	0	0	0	0	0	0	0	51
	2014/15	31	0	10	9	0	0	19	0	0	0	0	0	0	0	69
	2015/16	0	0	21	9	0	0	24	5	0	0	0	0	0	14	73
	2016/17	0	6	19	9	0	0	0	0	0	0	0	0	0	10	44
	2017/18	0	0	19	10	0	0	0	0	0	0	0	0	0	0	29
KKY	2012/13	0	4	0	3	0	0	3	8	0	0	0	0	0	0	18
	2013/14	0	8	0	0	0	0	0	0	0	0	0	0	0	0	8
	2014/15	0	0	4	0	0	0	0	0	0	0	0	0	0	0	4
	2015/16	0	5	0	0	0	0	0	1	0	0	0	0	0	0	6
	2016/17	0	0	0	0	0	0	0	0	0	0	0	0	0	0	0
	2017/18	0	0	0	0	0	0	0	0	0	0	0	0	0	4	4
JKY	2012/13	0	0	2	0	0	0	4	0	4	0	5	0	0	0	15
	2013/14	0	4	0	3	0	0	4	7	5	0	0	0	0	0	23
	2014/15	0	0	0	3	0	0	4	3	5	0	0	0	0	0	15
	2015/16	0	0	0	0	0	0	3	0	5	0	0	0	0	0	8
	2016/17	0	0	0	0	0	0	0	5	0	0	0	0	0	0	5
	2017/18	0	0	0	0	0	0	0	5	0	0	0	0	0	0	5
KKY+JKY	2012/13	0	4	2	3	0	0	7	8	4	0	5	0	0	0	33
	2013/14	0	12	0	3	0	0	4	7	5	0	0	0	0	0	31
	2014/15	0	0	4	3	0	0	4	3	5	0	0	0	0	0	19
	2015/16	0	5	0	0	0	0	3	1	5	0	0	0	0	0	14
	2016/17	0	0	0	0	0	0	0	5	0	0	0	0	0	0	5
	2017/18	0	0	0	0	0	0	0	5	0	0	0	0	0	4	9
DÍVKY	2012/13	0	4	12	19	0	0	26	8	4	0	5	0	0	0	78
	2013/14	0	14	24	13	0	0	19	7	5	0	0	0	0	0	82
	2014/15	31	0	14	12	0	0	23	3	5	0	0	0	0	0	88
	2015/16	0	5	21	9	0	0	27	6	5	0	0	0	0	14	87
	2016/17	0	6	19	9	0	0	0	5	0	0	0	0	0	0	39
	2017/18	0	0	19	10	0	0	0	5	0	0	0	0	0	4	38
ŽENY	2012/13	0	16	47	32	20	0	22	38	14	10	22	0	20	0	241
	2013/14	0	31	40	18	20	5	19	37	19	8	8	0	19	14	238
	2014/15	0	13	47	23	19	6	19	35	8	0	9	0	18	14	211
	2015/16	0	21	49	22	17	10	18	35	15	0	20	0	18	17	242
	2016/17	0	21	48	20	18	7	0	33	16	0	20	0	16	11	210
	2017/18	0	6	36	20	9	5	0	31	12	0	18	0	4	23	164

Soutěže chlapců a mužů

Vývoj počtu družstev mužů a chlapců v okresních přeborech																
Kategorie	Soutěž/Kraj	PHA	STC	JHC	PLK	KVK	ULK	LBK	HKK	PAK	VYS	JHM	OLK	ZLK	MSK	CELKEM
ŽCI ML.	2012/13	0	0	0	0	0	0	11	0	3	0	0	0	0	0	14
	2013/14	0	0	6	3	0	0	16	0	0	0	0	0	0	0	25
	2014/15	0	0	0	4	0	0	14	0	0	0	0	0	0	0	18
	2015/16	0	0	0	0	0	0	10	0	0	0	0	0	0	0	10
	2016/17	0	0	0	0	0	0	0	0	0	0	0	0	0	0	0
	2017/18	0	0	0	5	0	0	0	0	0	0	0	0	0	0	5
ŽCI ST.	2012/13	0	0	0	0	0	0	11	0	0	0	8	0	0	0	19
	2013/14	0	0	8	4	0	0	3	0	0	0	9	0	0	0	24
	2014/15	0	0	14	4	0	0	3	0	0	0	9	0	0	0	30
	2015/16	0	0	0	4	0	0	6	0	0	0	7	0	0	12	29
	2016/17	0	0	0	5	0	0	0	0	0	0	8	0	0	28	41
	2017/18	0	0	0	5	0	0	0	5	0	0	12	0	0	9	31
ŽCI CELKEM	2012/13	0	0	0	0	0	0	22	0	3	0	8	0	0	0	33
	2013/14	0	0	14	7	0	0	19	0	0	0	9	0	0	0	49
	2014/15	0	0	14	8	0	0	17	0	0	0	9	0	0	0	48
	2015/16	0	0	0	4	0	0	16	0	0	0	7	0	0	12	39
	2016/17	0	0	0	5	0	0	0	0	0	0	8	0	0	28	41
	2017/18	0	0	0	10	0	0	0	5	0	0	12	0	0	9	36
KTI	2012/13	0	0	2	0	0	0	0	0	0	0	0	0	0	0	2
	2013/14	0	0	0	0	0	0	0	0	0	0	0	0	0	0	0
	2014/15	0	0	0	0	0	0	0	0	0	0	0	0	0	0	0
	2015/16	0	0	0	0	0	0	0	0	0	0	0	0	0	0	0
	2016/17	0	0	0	0	0	0	0	0	0	0	0	0	0	0	0
	2017/18	0	0	0	0		0	0	0	0	0	0	0	0	0	0
JŘI	2012/13	0	0	0	0	0	0	3	0	0	0	0	0	0	0	3
	2013/14	0	0	0	0	0	0	3	0	0	0	0	0	0	0	3
	2014/15	0	0	0	0	0	0	3	0	0	0	0	0	0	0	3
	2015/16	0	0	0	0	0	0	2	0	0	0	0	0	0	0	2
	2016/17	0	0	0	0	0	0	0	0	0	0	0	0	0	0	0
	2017/18	0	0	0	0		0	0	0	0	0	0	0	0	0	0
KTI+JŘI	2012/13	0	0	2	0	0	0	3	0	0	0	0	0	0	0	5
	2013/14	0	0	0	0	0	0	3	0	0	0	0	0	0	0	3
	2014/15	0	0	0	0	0	0	3	0	0	0	0	0	0	0	3
	2015/16	0	0	0	0	0	0	2	0	0	0	0	0	0	0	2
	2016/17	0	0	0	0	0	0	0	0	0	0	0	0	0	0	0
	2017/18	0	0	0	0	0	0	0	0	0	0	0	0	0	0	0
CHLAPCI	2012/13	0	0	2	0	0	0	25	0	3	0	8	0	0	0	38
	2013/14	0	0	14	7	0	0	22	0	0	0	9	0	0	0	52
	2014/15	0	0	14	8	0	0	20	0	0	0	9	0	0	0	51
	2015/16	0	0	0	4	0	0	18	0	0	0	7	0	0	12	41
	2016/17	0	0	0	5	0	0	0	0	0	0	8	0	0	28	41
	2017/18	0	0	0	10	0	0	0	5	0	0	12	0	0	9	36
MUŽI	2012/13	0	16	37	25	16	0	26	46	15	8	51	0	13	0	253
	2013/14	0	13	32	22	15	9	21	47	16	7	12	10	11	24	239
	2014/15	0	12	40	23	15	4	18	46	11	0	14	0	8	24	215
	2015/16	0	11	26	22	10	4	16	47	12	0	38	0	8	21	215
	2016/17	0	12	26	19	7	4	0	45	15	0	35	0	7	25	195
	2017/18	0	4	24	19	9	5	0	46	16	0	34	0	0	19	176